

## Residential Broadband: Russia

### Top 10 Operators

#	Operator	Dec-09	Jan-10	Feb-10
1	Comstar	1 197 000	1 250 000	1 267 000
2	Centertelecom	1 136 000	1 216 000	1 250 000
3	Vimpelcom	1 073 000	1 089 000	1 107 400
5	ER-Telecom	958 000	988 000	1 015 000
4	Volgatelecom	896 400	911 704	928 015
6	North-West Telecom	839 200	853 600	869 000
8	Uralsvyazinform	670 000	691 300	706 350
7	AKADO	646 000	649 000	651 000
9	Sibirtelecom	535 000	546 450	562 800
10	Southern Telecom Co	528 000	531 000	536 000

### Top 5 Moscow Market

#	Operator	Dec-09	Jan-10	Feb-10
1	Comstar	847 000	855 000	865 000
3	AKADO	585 000	588 000	593 000
2	Vimpelcom	576 400	572 500	581 600
4	NetByNet	232 000	235 000	240 000
5	qwerty	188 000	193 000	196 000

### Top 3 St Petersburg Market

#	Operator	Dec-09	Jan-10	Feb-10
1	North-West Telecom	316 800	320 500	324 300
2	NTC (TKT, tvoe.tv)	171 900	174 500	176 100
3	InterZet	147 500	151 500	157 400

### Total Residential BB Subscribers

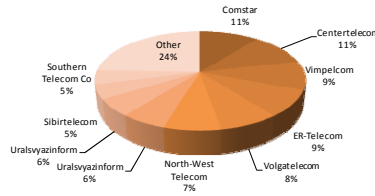
#	Region	Dec-09	Jan-10	Feb-10
1	Russia	11 300 000	11 526 000	11 770 000
2	Moscow	2 929 000	2 948 000	2 984 000
3	St Petersburg	1 049 000	1 063 000	1 078 000

Advanced Communications & Media  
 11/2a Armyansky pereulok  
 Moscow 101990  
 Russia  
 Phone: +7 495 933-5578 / 623-5480  
 Email: shatikov@acm-consulting.com  
<http://www.acm-consulting.com/>

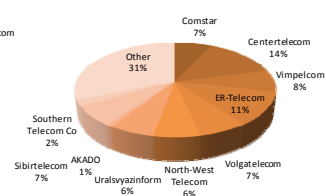


## Russia

### Market shares, February 2010

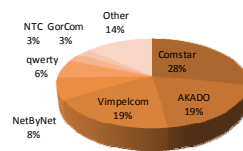


### Net Additions, February 2010

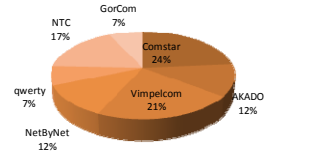


## Moscow

### Market shares, February 2010

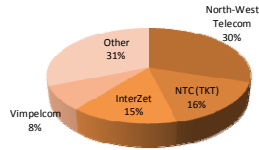


### Net Additions, February 2010

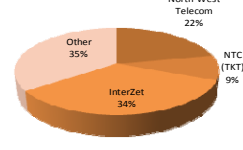


## St Petersburg

### Market shares, February 2010



### Net Additions, February 2010



## Широкополосный доступ Частные абоненты, Россия

### Top 10 Operators

№	Оператор	Декабрь 2009	Январь 2010	Февраль 2010
1	Комстар	1 197 000	1 250 000	1 267 000
2	Центртелеком	1 136 000	1 216 000	1 250 000
3	Вымпелком	1 073 000	1 089 000	1 107 400
5	ЭР-Телеком	958 000	988 000	1 015 000
4	Волгателеком	896 400	911 704	928 015
6	СЗТ	839 200	853 600	869 000
8	Уралсвязьинформ	670 000	691 300	706 350
7	АКАДО	646 000	649 000	651 000
9	Сибирьтелеком	535 000	546 450	562 800
10	ЮТК	528 000	531 000	536 000

### Top-5 Москва

№	Оператор	Декабрь 2009	Январь 2010	Февраль 2010
1	Комстар	847 000	855 000	865 000
3	АКАДО	585 000	588 000	593 000
2	Вымпелком	576 400	572 500	581 600
4	Нет-бай-Нет	232 000	235 000	240 000
5	qwerty	188 000	193 000	196 000

### Top-3 Санкт-Петербург

№	Оператор	Декабрь 2009	Январь 2010	Февраль 2010
1	СЗТ	316 800	320 500	324 300
2	НТК (ТКТ, tvoe.tv)	171 900	174 500	176 100
3	ИнтерЗет	147 500	151 500	157 400

### Всего ШПД подключений

№	Регион	Декабрь 2009	Январь 2010	Февраль 2010
1	Россия	11 300 000	11 526 000	11 770 000
2	Москва	2 929 000	2 948 000	2 984 000
3	Санкт-Петербург	1 049 000	1 063 000	1 078 000

Advanced Communications & Media  
11/2a Armyansky pereulok  
Moscow 101990  
Russia  
Phone: +7 495 933-5578 / 623-5480  
Email: shatikov@acm-consulting.com  
<http://www.acm-consulting.com/>

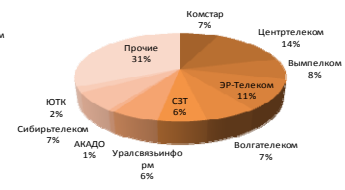


## Россия

### Доли рынка. Февраль 2010

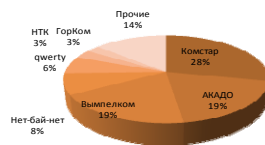


### Доли в чистых подключениях. Февраль 2010



## Москва

### Доли рынка. Февраль 2010

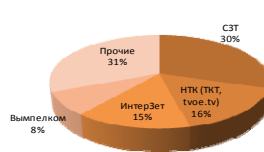


### Доли в чистых подключениях. Февраль 2010

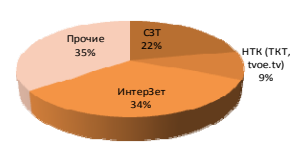


## Санкт-Петербург

### Доли рынка. Февраль 2010



### Доли в чистых подключениях. Февраль 2010



## Terms of Use

The data provided in AC&M Residential Broadband Monthly is for informational purposes only.

**If you plan to use this data please refer to Advanced Communications and Media (AC&M) as a source of information. All online publishers and web-sites intended to use this information should provide a clickable hyperlink to AC&M web site <http://www.acm-consulting.com/> on their respective pages.**

All figures in the report are AC&M estimates and may be reviewed based on more accurate information available. AC&M is not responsible for any actions taken based on this information. Total Russian market and regional market size is estimated based on different sources of information including proprietary field research studies and analysis of publicly available information.

Should you have any questions please do not hesitate to contact us by phone +7-495-933-5578 or via email [info@acm-consulting.com](mailto:info@acm-consulting.com)

## Условия использования

Данные, содержащиеся в этом файле, представлены исключительно с информационной целью

**Если вы планируете использовать эти данные, пожалуйста, укажите в качестве источника компанию Advanced Communications and Media (AC&M). Все веб-сайты и прочие онлайн-публикации также должны разместить гиперссылку, указывающую на <http://www.acm-consulting.com/> как на источник информации.**

Все данные в этом отчете являются прогнозами, сделанными сотрудниками AC&M. Эти данные могут быть пересмотрены в случае, если у компании появится более подробная информация. Размер рынка определяется на основе анализа различных источников информации, прогнозирования и проверки получаемых значений с помощью исследований, проводимых AC&M.

В случае возникновения вопросов вы можете связаться с нами по телефону +7 495 623-5480 или по электронной почте [info@acm-consulting.com](mailto:info@acm-consulting.com)