

Итоги 1 квартала 2009 года. Рост активных абонентов в РФ практически остановился

MForum Analytics учитывает абонентские базы сотовых операторов РФ в рамках следующей методологии:

- По учитываемым операторами сим-картам*
- По активным сим-картам**
- По активным абонентам***

* Согласно учетным политикам сотовых операторов РФ

** Под активной сим-картой мы понимаем сим-карту, которая хотя бы один раз за последний месяц использовалась для потребления услуг сотовой связи.

*** Кол-во абонентов с учетом фактора, что значимая доля абонентов сотовой связи в РФ имеет в активном пользовании более одной сим-карты. По итогам 1 квартала 2009 года на 1 активного абонента в РФ в среднем приходилось около 1,17 активных сим-карт.

Абонентская база

| | Абонентская база на конец 1 квартала 2009 года, млн. | Прирост абонентской базы в 1 квартале 2009 года, млн. |
|---------------------------------------|--|---|
| По учитываемым операторами сим-картам | 190,8 | +3,0 |
| По активным сим-картам | 112,4 | +0,6 |
| По активным абонентам | 96,4 | +0,3 |

По данным MForum Analytics, количество активных абонентов в РФ по итогам 1 квартала 2009 года составило около 96,4 млн., что составляет 50,5% от заявляемого сотовыми операторами количества учитываемых сим-карт. Степень проникновения по активным абонентам в РФ по итогам 1 квартала 2009 года достигла уровня 66,4%.

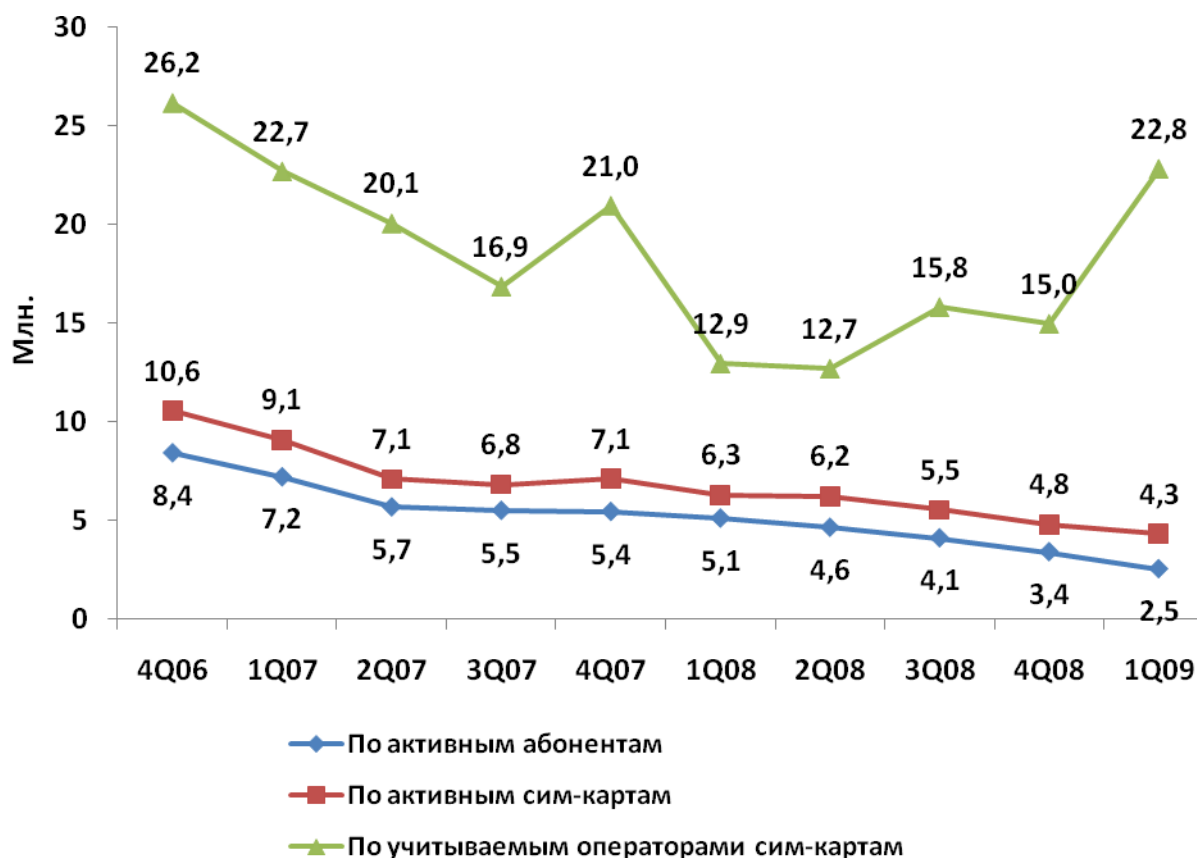
По итогам 1 квартала 2009 года относительно аналогичного периода 2008 года:

- прирост количества активных абонентов уменьшился на 77%
- прирост количества активных сим-карт уменьшился на 43%

Степень проникновения

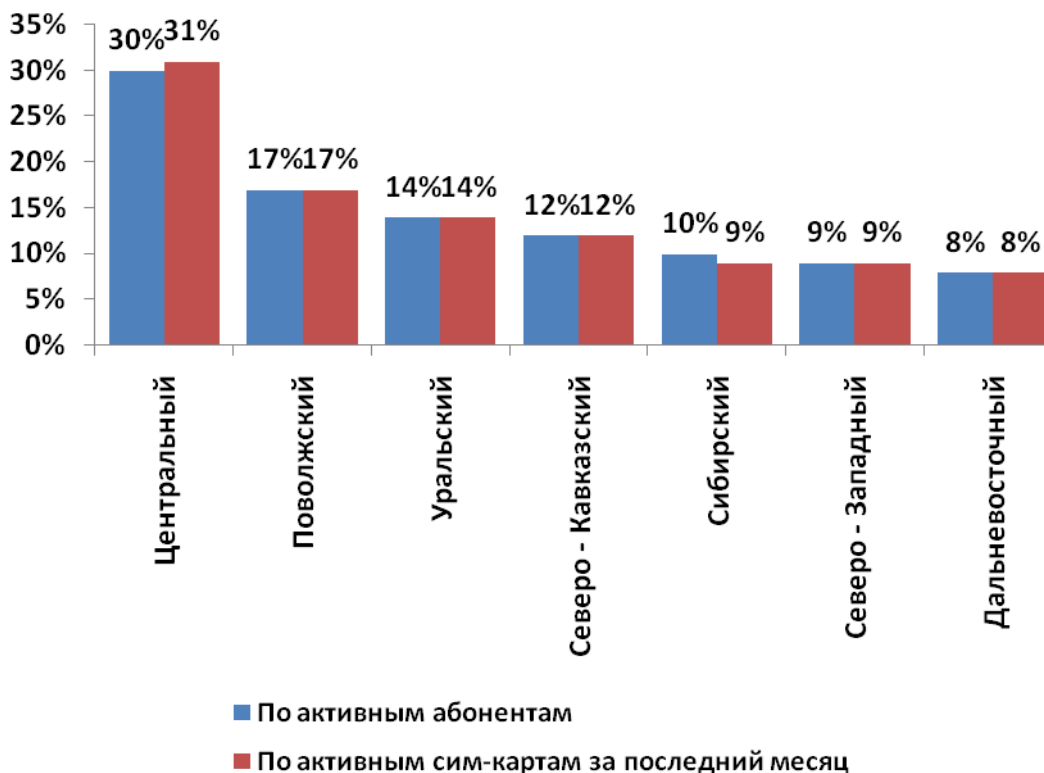
| | Степень проникновения на конец 1 квартала 2009 года | Рост степени проникновения в 1 квартале 2009 года |
|---------------------------------------|---|---|
| По учитываемым операторами сим-картам | 131,4% | +2,1% |
| По активным сим-картам | 77,4% | +0,4% |
| По активным абонентам | 66,4% | +0,2% |

Динамика прироста абонентских баз в РФ (за скользящие 12 месяцев)



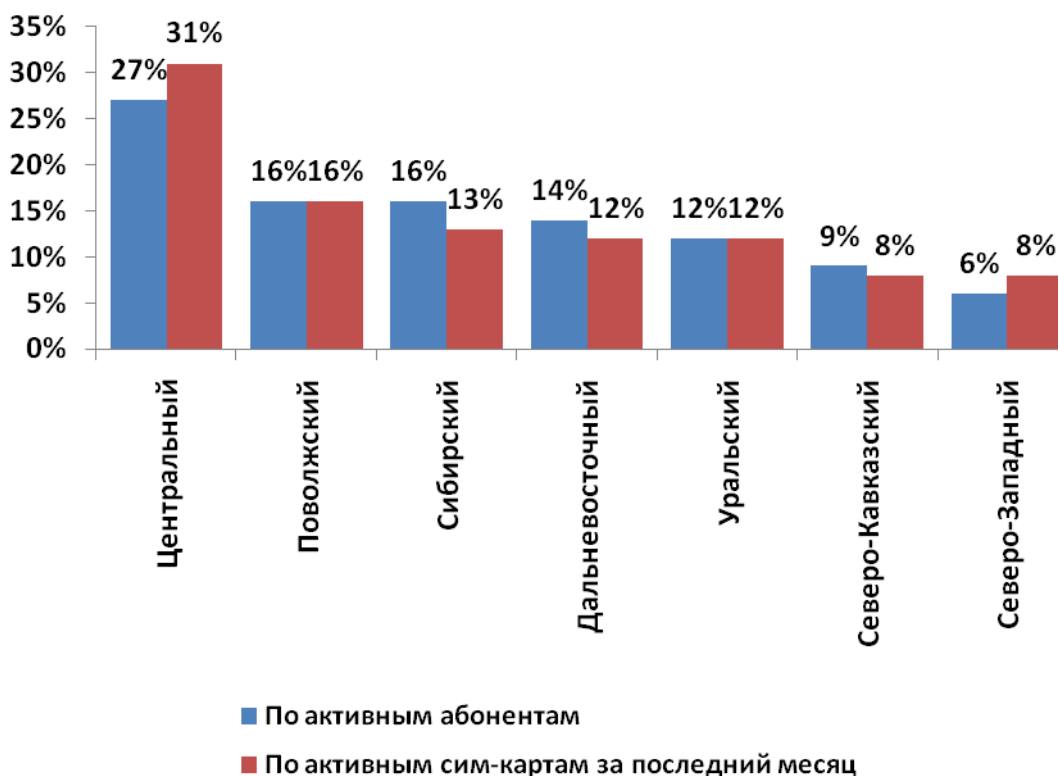
Доли укрупненных лицензионных* регионов в объеме абонентских баз в РФ на конец 1 квартала 2009 года

*- укрупненные лицензионные регионы по делению Минсвязи, Москва и МО входит в Центральный ЛР, Санкт-Петербург и ЛО - в Северо-Западный ЛР.



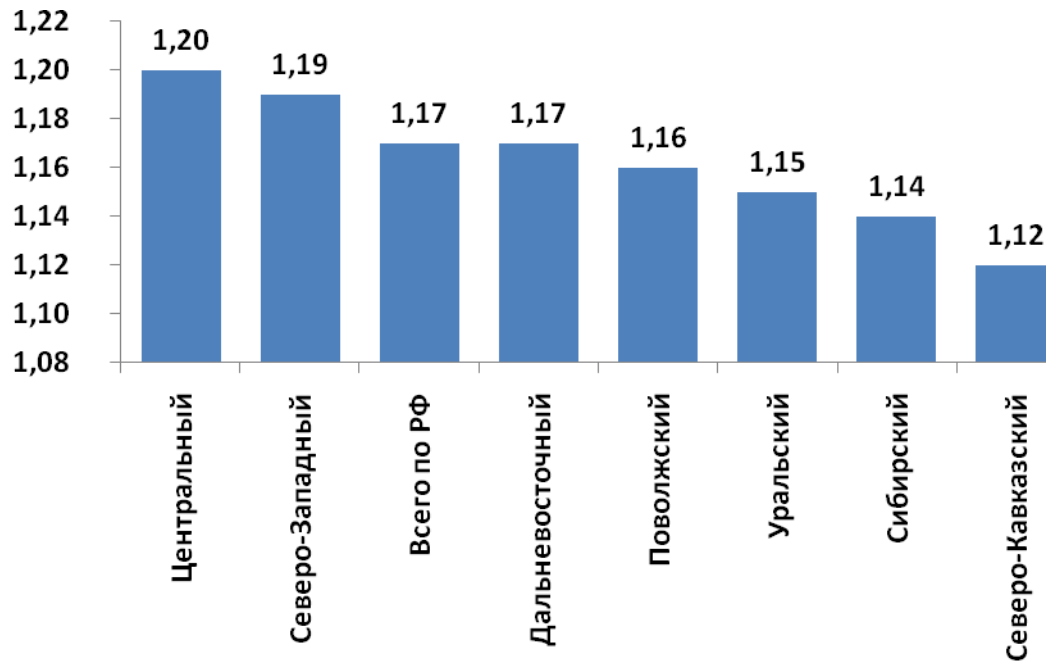
Доли укрупненных лицензионных* регионов в объеме прироста абонентских баз в РФ за последние 12 месяцев

*- укрупненные лицензионные регионы по делению Минсвязи, Москва и МО входит в Центральный ЛР, Санкт-Петербург и ЛО - в Северо-Западный ЛР.



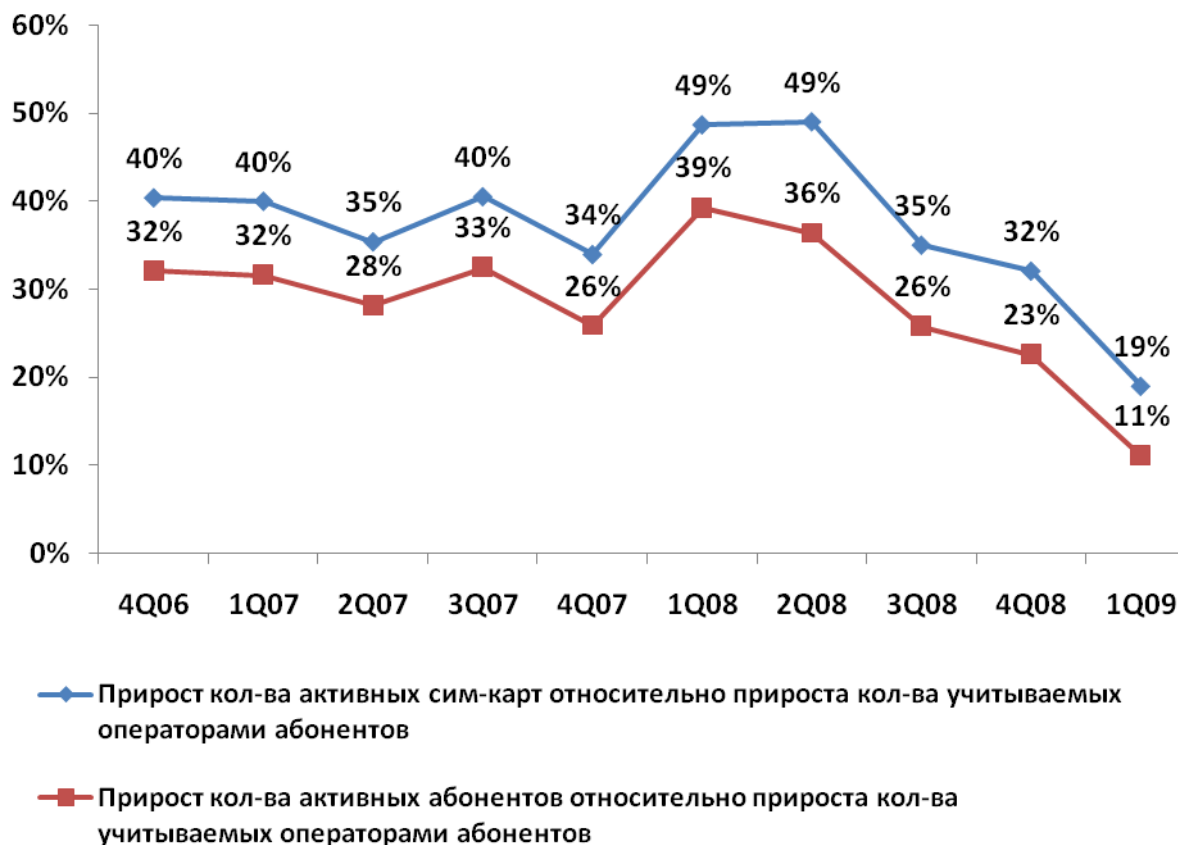
Количество активных сим-карт в расчете на 1 активного абонента по укрупненным лицензионным* регионам в РФ по итогам 1 квартала 2009 года

*- укрупненные лицензионные регионы по делению Минсвязи, Москва и МО входит в Центральный ЛР, Санкт-Петербург и ЛО - в Северо-Западный ЛР.

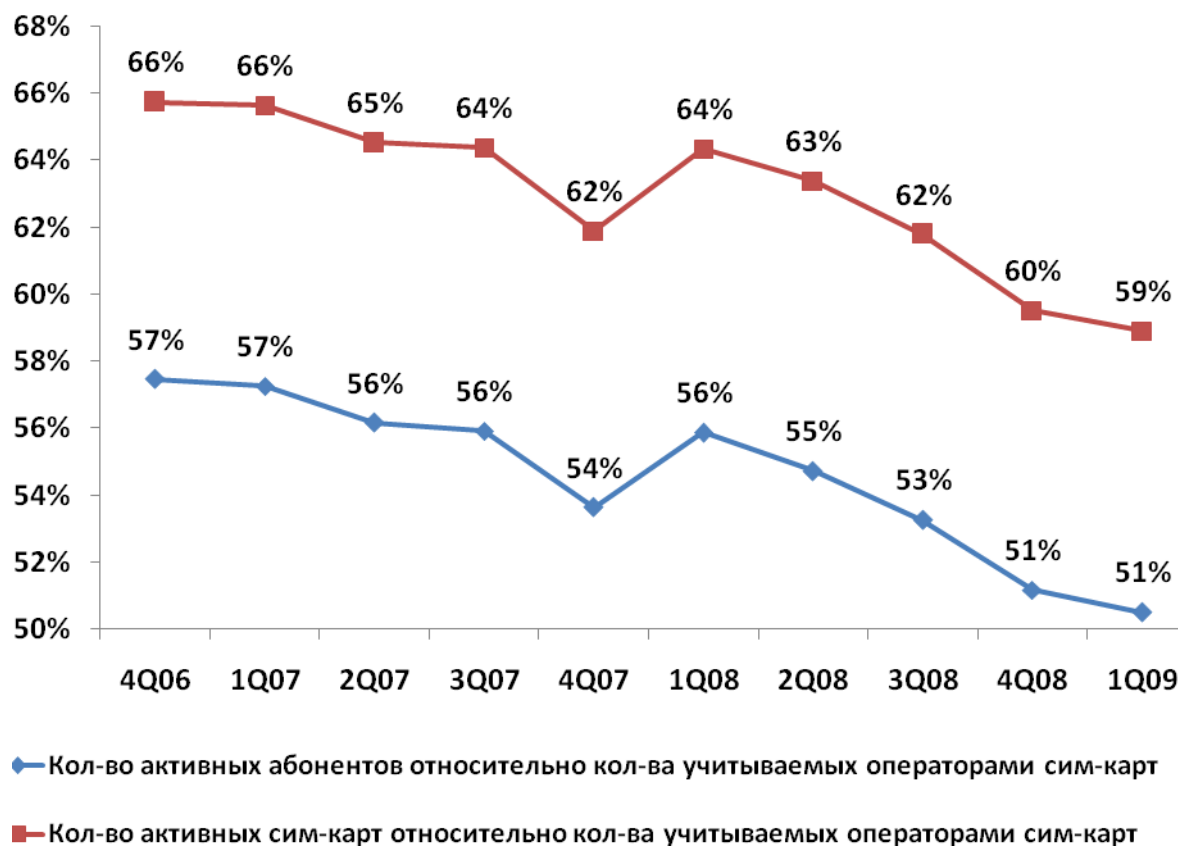


■ Количество активных сим-карт в расчете на 1 активного абонента

Динамика прироста активных абонентов и активных сим-карт относительно прироста учитываемых операторами абонентов (за скользящие 12 месяцев)



Кол-во активных абонентов и активных сим-карт относительно кол-ва учитываемых операторами абонентов



ТОР Лицензионных регионов (ЛР) по итогам 1 квартала 2009 года

| | |
|---|--------------------|
| Лидер по кол-ву активных абонентов | Центральный ЛР |
| Лидер по объему прироста кол-ва активных абонентов | Центральный ЛР |
| Лидер по степени проникновения активных абонентов | Северо-Западный ЛР |
| Лидер по росту степени проникновения активных абонентов | Дальневосточный ЛР |

ТОР региональных рынков по темпам роста* активных абонентов в 1 квартале 2009 года

| | |
|--------------------|--------------------------|
| Дальневосточный ЛР | Республика Саха (Якутия) |
| Сибирский ЛР | Республика Тыва |
| Дальневосточный ЛР | Республика Бурятия |
| Дальневосточный ЛР | Читинская область |
| Северо-Западный ЛР | Ненецкий АО |
| Сибирский ЛР | Республика Алтай |
| Дальневосточный ЛР | Еврейская АО |

* - (абонентская база на конец 1 квартала 2009 года) разделить (абонентская база на конец 2008 года)

© 2009, аналитик **Дмитрий Деев**, MForum Analytics

Более подробную информацию о рынке сотовой связи РФ можно получить в рамках аналитических отчетов.

Аналитические отчеты MForum Analytics - <http://www.mforum.ru/analit/products.htm>
Заказ аналитических отчетов MForum Analytics - analytics@mforum.ru