

Операционные показатели рынков сотовой связи в странах бывшего СССР без учета РФ. Итоги 2008 года.

По данным MForum Analytics, степень проникновения по сим-картам в странах Балтии*** по итогам 2008 года превысила 143%, в макрорегионе «Украина - Беларусь - Молдова» - достигла 106%, на рынках Кавказа** - достигла 76%, на рынках стран Средней Азии* - превысила 62%.

* - Казахстан, Узбекистан, Кыргызстан, Таджикистан, Туркменистан

** - Грузия, Армения, Азербайджан

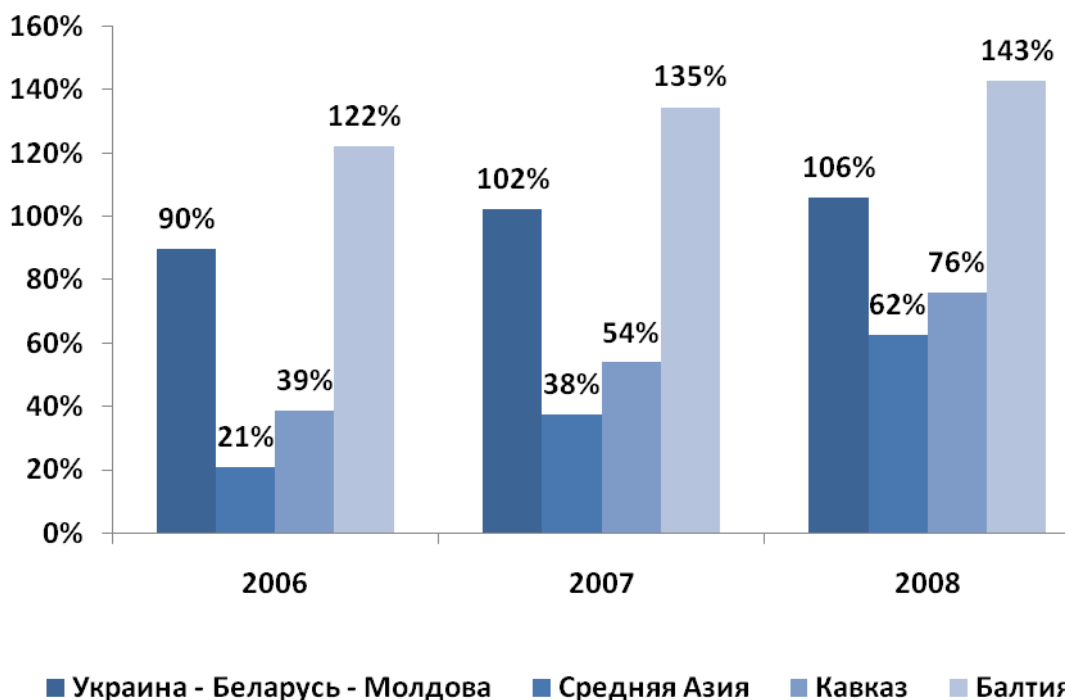
*** - Латвия, Литва, Эстония

Степень проникновения по активным абонентам в странах Балтии по итогам 2008 года превысила 87%, в макрорегионе «Украина - Беларусь - Молдова» - достигла 74%, на рынках Кавказа - достигла 56%, на рынках стран Средней Азии - превысила 45%.

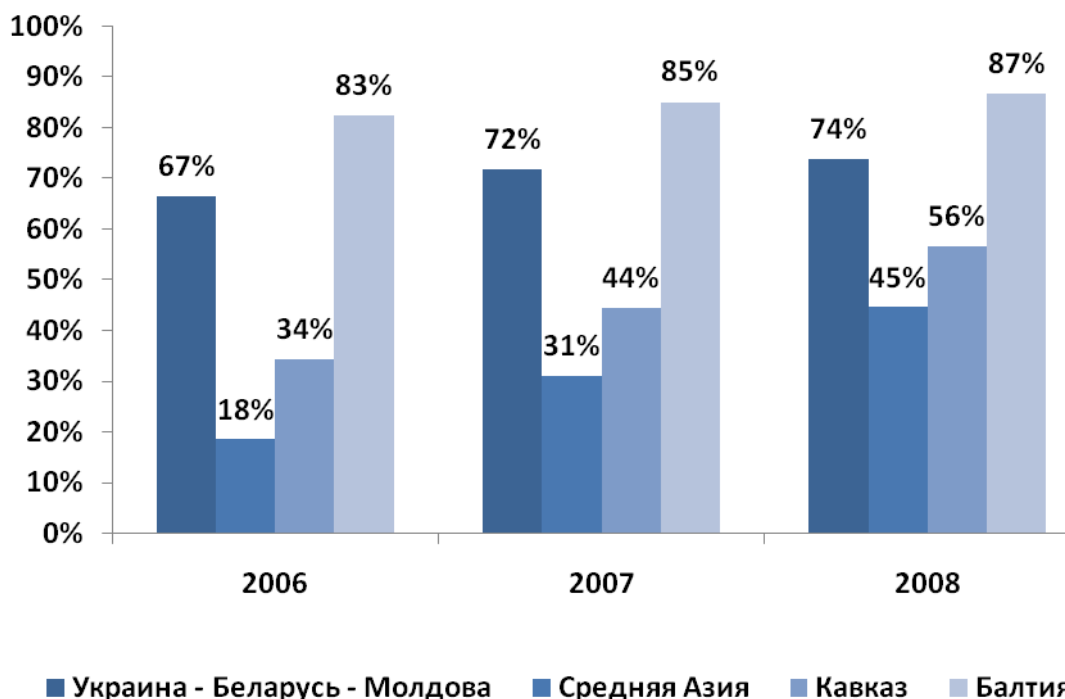
Максимальные темпы роста степени проникновения по сим-картам и активным абонентам по итогам 2008 года зафиксированы на рынках стран Средней Азии.

MForum Analytics прогнозирует прирост степени проникновения по сим-картам на рынках бывшего СССР без учета РФ в 2009 году на уровне 9%, прирост степени проникновения по активным абонентам - на уровне 4%.

Степень проникновения по кол-ву сим-карт



Степень проникновения по кол-ву активных абонентов



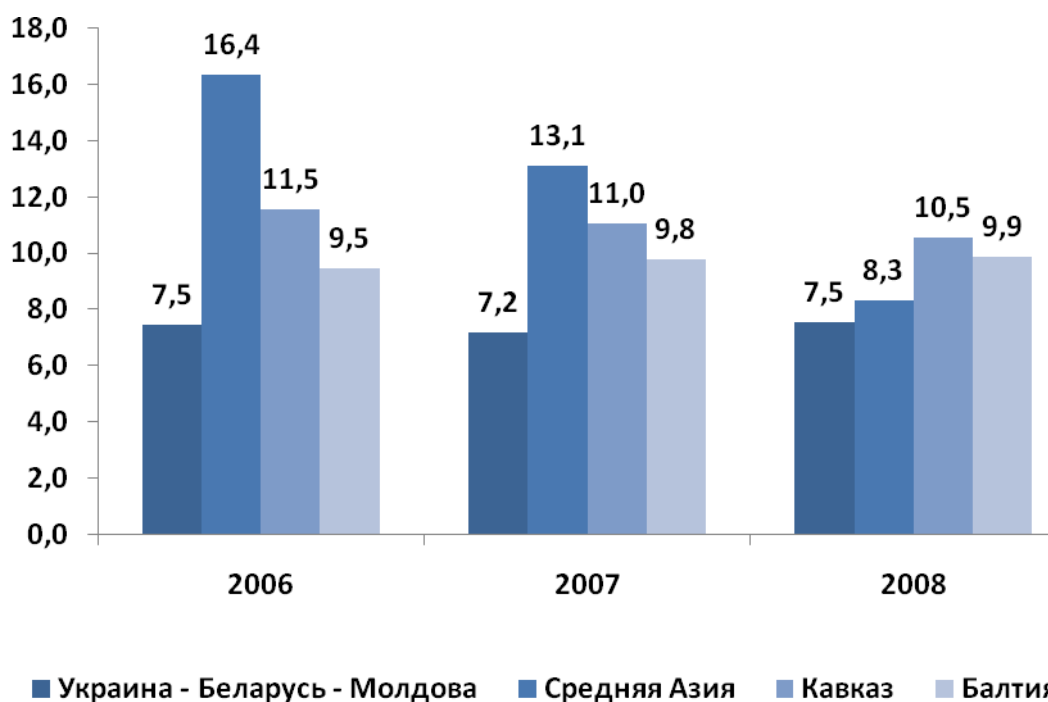
По данным MForum Analytics, по итогам 2008 года зафиксирован рост показателя ARPU[^] на 1 сим-карту на рынках стран Балтии (+1%) и в макрорегионе «Украина - Беларусь - Молдова» (+4%), снижение показателя ARPU на 1 сим-карту на рынках стран Средней Азии (-37%) и Кавказа (-5%).

Максимальный уровень ARPU на 1 сим-карту по итогам 2008 года сформировался на рынках стран Кавказа - 10,5 USD, минимальный уровень - на рынке в макрорегионе «Украина - Беларусь - Молдова» - 7,5 USD.

MForum Analytics прогнозирует в 2009 году снижение показателя ARPU, номинированного в USD, на рынках бывшего СССР без учета РФ на уровне 30% (в основном за счет снижения курсов местных валют относительно USD).

[^] - показатель ARPU - выручка на 1 сим-карту в месяц.

Показатель ARPU на 1 сим-карту



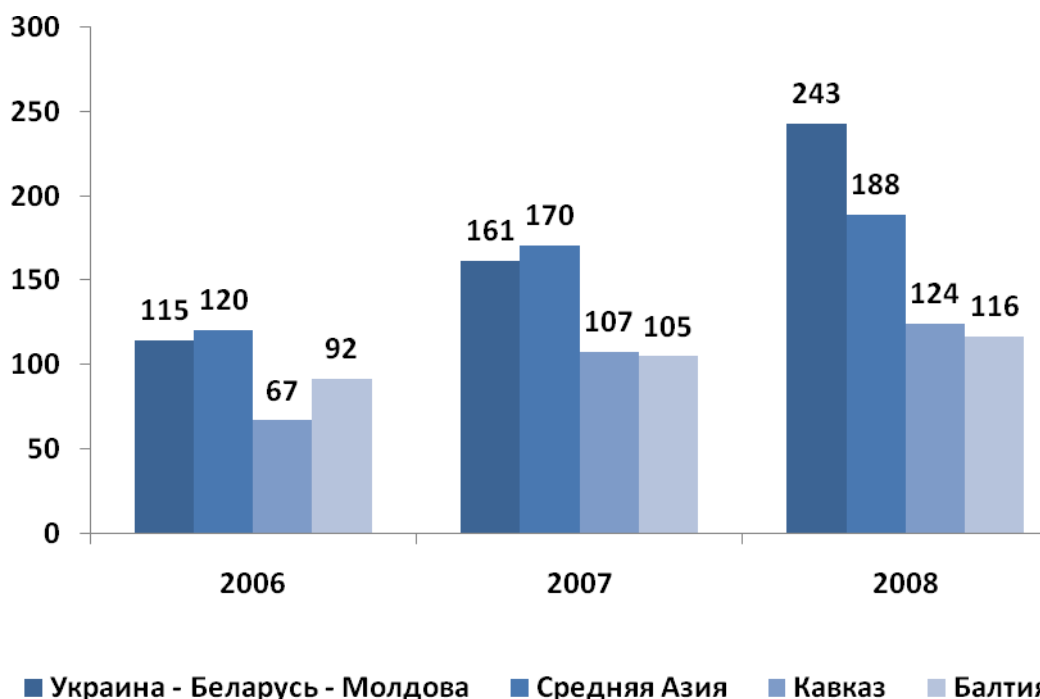
По итогам 2008 года во всех макрорегионах зафиксирован рост показателя MOU[^] на 1 сим-карту: на рынках стран Балтии (+10%), в макрорегионе «Украина - Беларусь - Молдова» (+51%), на рынках стран Средней Азии (+11%), на рынках Кавказа (+16%).

Максимальный уровень MOU на 1 сим-карту по итогам 2008 года сформировался на рынке в макрорегионе «Украина - Беларусь - Молдова» - 243 минуты, минимальный уровень - на рынках стран Балтии - 116 минут.

MForum Analytics прогнозирует в 2009 году прирост показателя MOU на рынках бывшего СССР без учета РФ на уровне 15%.

[^] - показатель MOU - трафик на 1 сим-карту в месяц.

Показатель MOU на 1 сим-карту

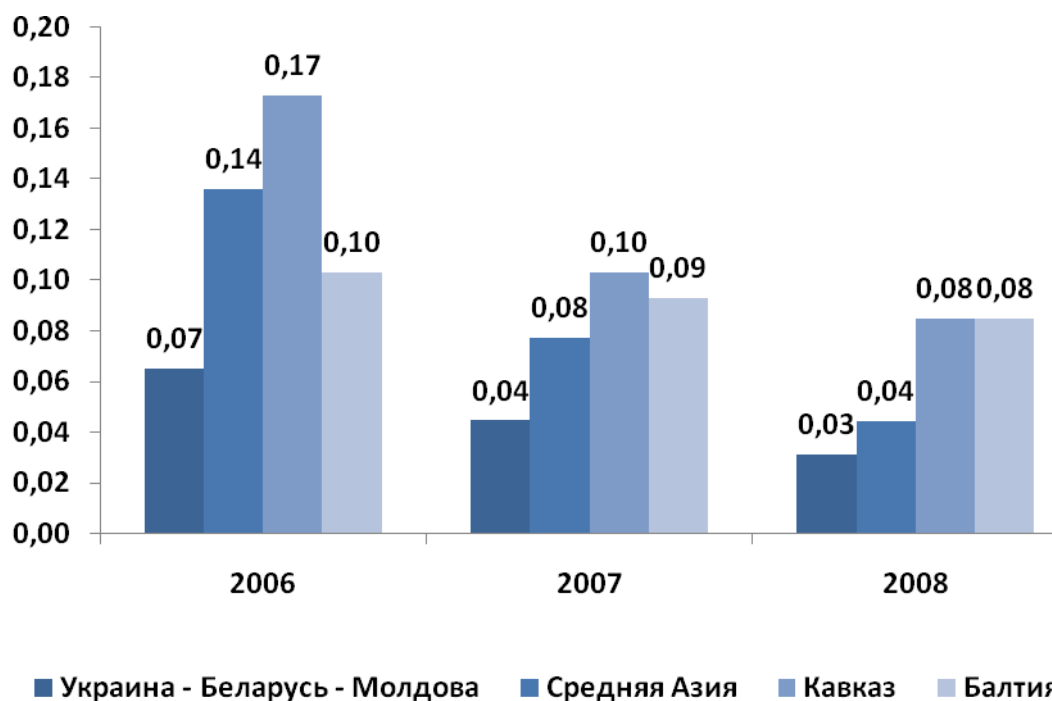


По данным MForum Analytics, по итогам 2008 года во всех макрорегионах зафиксировано снижение показателя APPM[^]: на рынках стран Балтии (-9%), в макрорегионе «Украина - Беларусь - Молдова» (-30%), на рынках стран Средней Азии (-43%), на рынках Кавказа (-18%).

Максимальный уровень APPM по итогам 2008 года сформировался на рынках стран Кавказа и Балтии - 0,08 USD за минуту, минимальный уровень - на рынках в макрорегионе «Украина - Беларусь - Молдова» - 0,03 USD за минуту.

[^] - показатель APPM - средняя цена за минуту.

Показатель АРРМ на 1 сим-карту



© 2009, аналитик Дмитрий Деев, MForum Analytics

Более подробную информацию о рынках сотовой связи, рынках телефонов и смартфонов в странах СНГ и Балтии можно получить в рамках аналитических отчетов.

Аналитические отчеты MForum Analytics - <http://www.mforum.ru/analit/products.htm>

Заказ аналитических отчетов MForum Analytics - analytics@mforum.ru