

## Рейтинг ПИФов, специализирующихся на телекоммуникационной отрасли. Итоги июня 2008

В рейтинге учувствуют только паевые инвестиционные фонды, специализирующиеся на инвестициях в телекоммуникационную отрасль.

### Итоги июня

Изменение стоимости чистых активов фондов в рейтинге за июн.08	-2,2%
Средневзвешенное изменение стоимости паев фондов в рейтинге за июн.08	-3,8%
Изменение индекса «РТС-телекоммуникации»	-0,6%
Лидирующий фонд по уровню доходности за 1 мес.	УК Банка Москвы
Лидирующий фонд по уровню доходности за 3 мес.	УК Банка Москвы
Лидирующий фонд по уровню доходности за 12 мес.	Тройка Диалог - Телекоммуникации

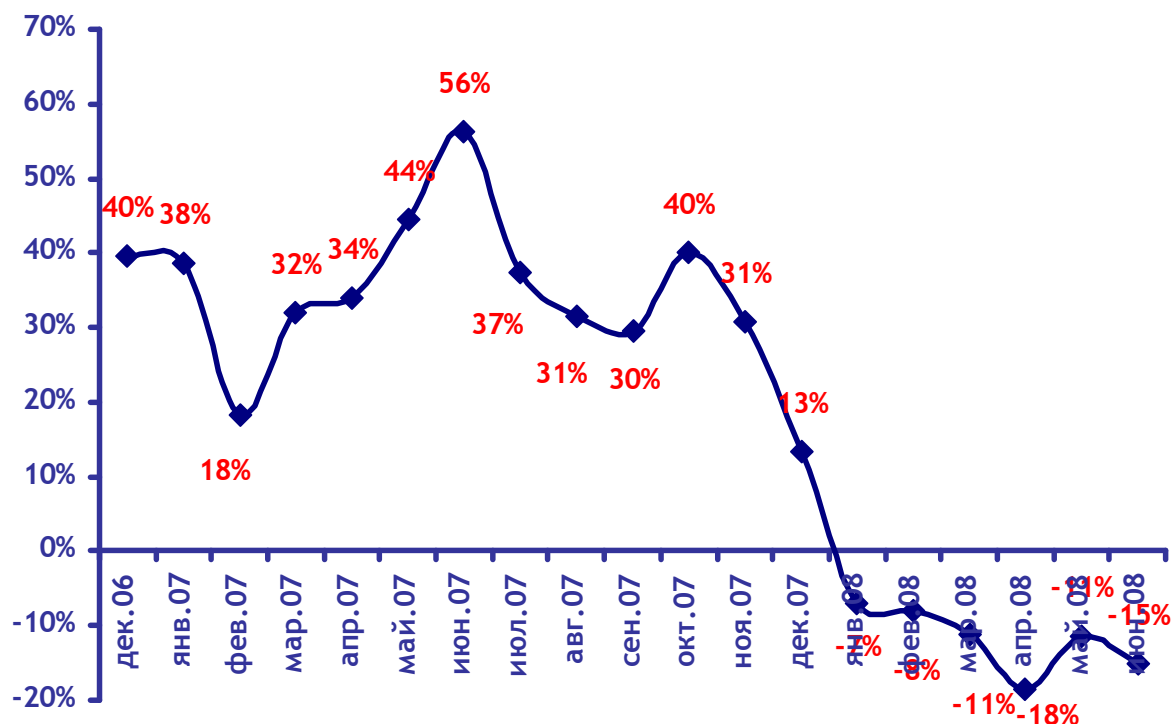
Индекс РТС в июне снизился на 6,4%, снижение индекса «РТС-телекоммуникации» составило всего 0,6%. При этом пайщики фондов снова понесли значительные потери - средневзвешенное снижение стоимости паев по итогам месяца составило 3,8%.

Годовая доходность фондов продолжает оставаться отрицательной - в среднем потери пайщиков за последние 12 месяцев составили около 15%. Ни один из паевых фондов не зафиксировал положительную доходность за последние 12 месяцев.

Годовая доходность ПИФов в рейтинге по итогам июня составила от -9,6% до -20,8%.

Чистые активы ПИФов в рейтинге снизились в июне на 2,2%. За последние 12 месяцев прирост чистых активов ПИФов в рейтинге составил всего 4%.

## Динамика средневзвешенной\* годовой доходности по фондам рейтинге



\* - рассчитано с учетом размера СЧА по каждому из фондов, участвующих в рейтинге

## Паевые фонды рейтинга

Фонд	Управляющая компания
АВК - Фонд связи и телекоммуникаций	АВК Дворцовая площадь
Альфа - Капитал Телекоммуникации	Альфа-Капитал
КИТ Фортис - Российские телекоммуникации	КИТ Фортис Инвестментс
Тройка Диалог - Телекоммуникации	Тройка Диалог
Интерфин ТЕЛЕКОМ	Интрефин Капитал
Останкино - Российская связь	УК Банка Москвы
ОЛМА - ТЕЛЕКОМ он-лайн	ОЛМА-Финанс
Максвелл Телеком	Максвелл Эссет Менеджмент
Пиоглобал - Телекоммуникации	Пиоглобал Эссет Менеджмент
Стоик - Телекоммуникации	УК ПСБ
Райффайзен - Телекоммуникации	Райффайзен Капитал
Русь-Капитал - Телекоммуникации	Русь-Капитал
ВТБ - Фонд Телекоммуникаций	ВТБ Управление активами

Объект инвестирования всех фондов в рейтинге - акции.

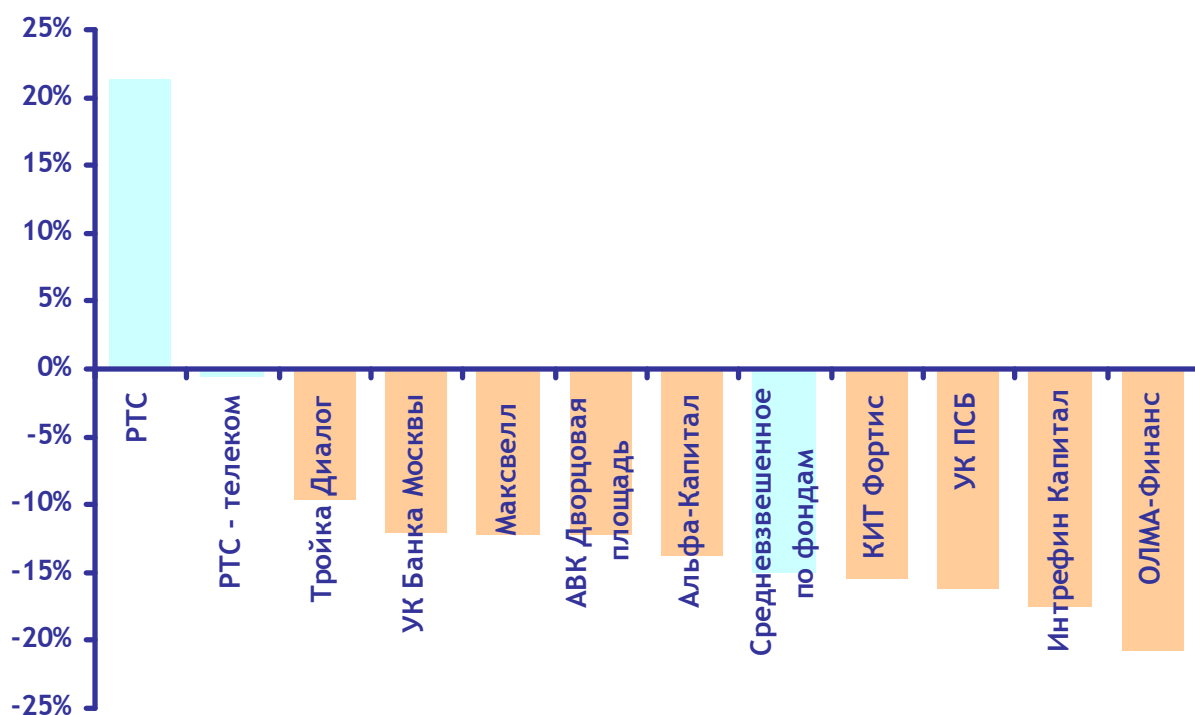
## Изменение стоимости пая

	1 мес.	3 мес.	1 год
АВК - Фонд связи и телекоммуникаций	-5,2%	-6,9%	-12,2%
Альфа - Капитал Телекоммуникации	-3,9%	-6,2%	-13,8%
ВТБ - Фонд Телекоммуникаций	-3,5%	-4,7%	-
Интерфин ТЕЛЕКОМ	-2,7%	-6,6%	-17,5%
КИТ Фортис - Российские телекоммуникации	-3,5%	-6,8%	-15,5%
Максвелл Телеком	-3,3%	-8,2%	-12,1%
ОЛМА - ТЕЛЕКОМ он-лайн	-5,1%	-9,3%	-20,8%
Тройка Диалог - Телекоммуникации	-7,9%	-11,2%	-9,6%
Останкино - Российская связь	-2,5%	-2,9%	-12,1%
Пиоглобал - Телекоммуникации	-4,8%	-12,0%	-
Райффайзен - Телекоммуникации	-4,3%	-9,3%	-
Русь-Капитал - Телекоммуникации	-5,2%	-10,5%	-
Стоик - Телекоммуникации	-5,4%	-7,9%	-16,2%
Средневзвешенное по фондам в рейтинге*	-3,8%	-6,8%	-15,0%
РТС	-6,4%	12,1%	21,4%
РТС - телеком	-0,6%	-5,3%	-0,5%

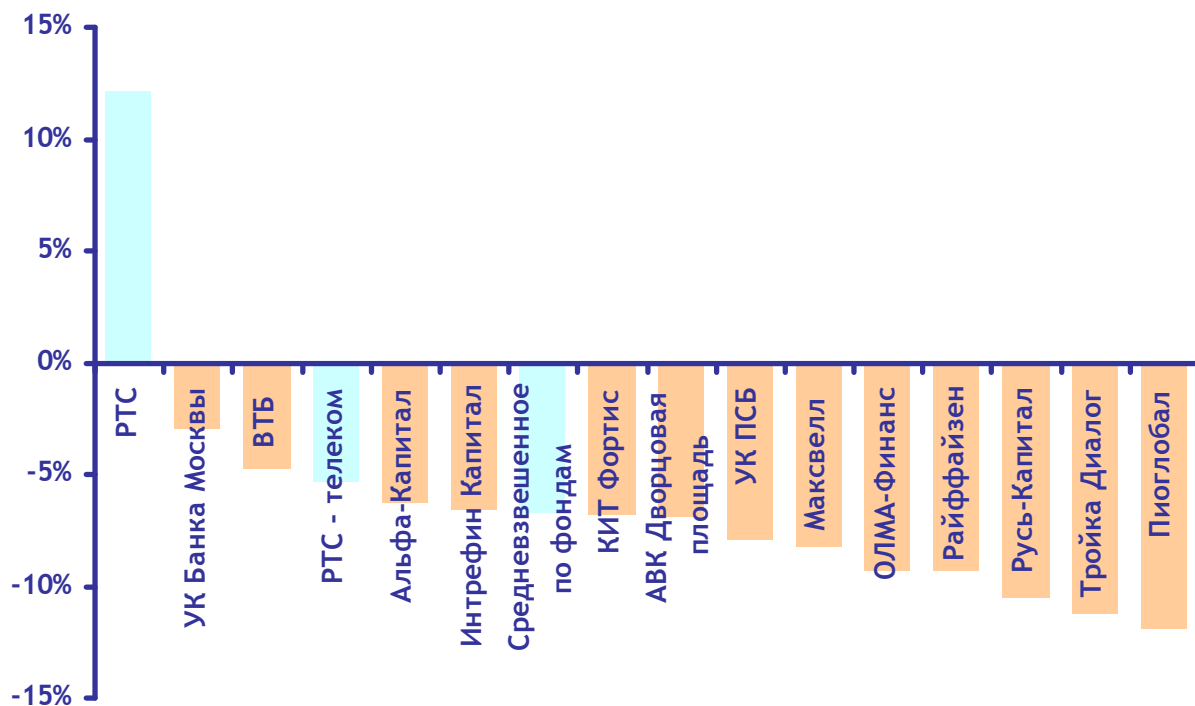
Стоимость пая - величина, определяемая путем деления стоимости чистых активов фонда на количество размещенных инвестиционных паев.

\* - рассчитано с учетом размера СЧА по каждому из фондов, участвующих в рейтинге

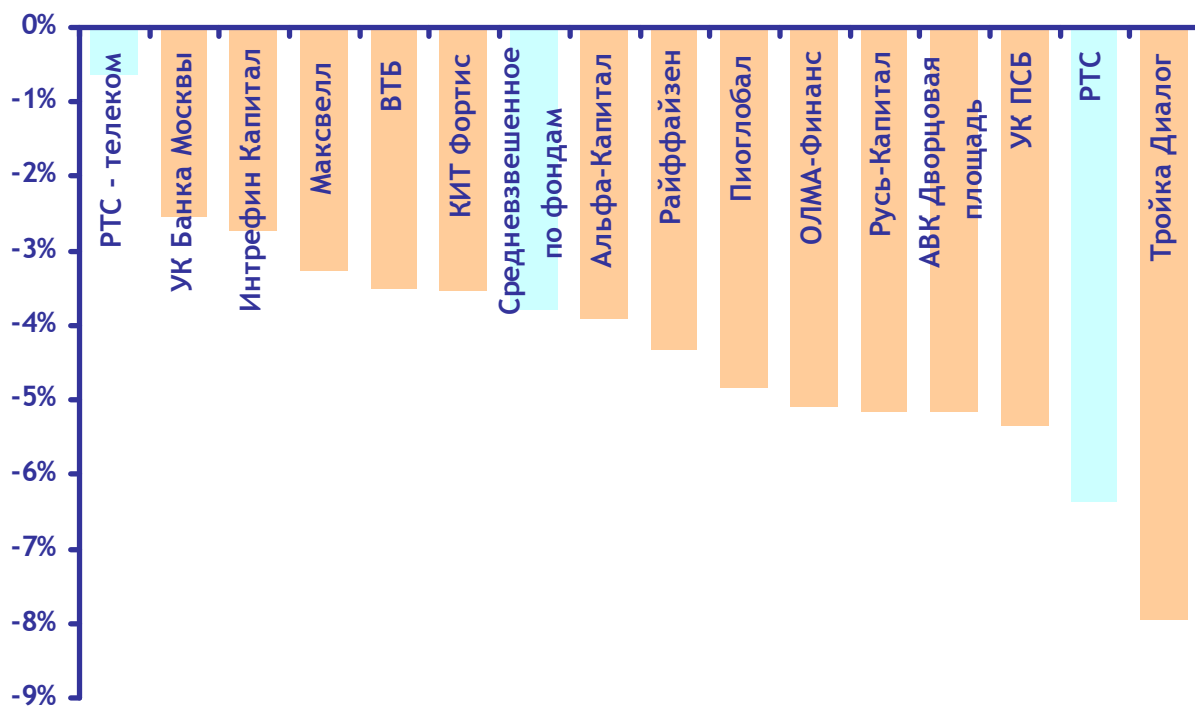
## Изменение стоимости пая - срок 1 год



### Изменение стоимости пая - срок 3 мес.



### Изменение стоимости пая - срок 1 мес.



## Лидеры рейтинга по уровню доходности за период

Период	Фонд	Изменение стоимости пая
За 1 месяц	УК Банка Москвы	-2,5%
За 3 месяца	УК Банка Москвы	-2,9%
За год	Тройка Диалог - Телекоммуникации	-9,6%

## Стоимость чистых активов (СЧА) итогов по фондам в рейтинге

	дек.07	январ.08	февр.08	мар.08	апр.08	май.08	июн.08
Сумма СЧА в млн. руб.	3 864	3 430	3 224	3 351	3 038	3 154	3 085

Стоимость чистых активов (СЧА) - величина, определяемая путем уменьшения стоимости активов фонда на стоимость пассивов фонда.

MForum Analytics