

Рейтинг ПИФов, специализирующихся на телекоммуникационной отрасли. Итоги апреля 2008

В рейтинге учувствуют только паевые инвестиционные фонды, специализирующиеся на инвестициях в телекоммуникационную отрасль.

Итоги апреля

Изменение стоимости чистых активов фондов в рейтинге за апр.08	-9,3%
Средневзвешенное изменение стоимости паев фондов в рейтинге за апр.08	-7,5%
Изменение индекса «РТС-телекоммуникации»	-6,0%
Лидирующий фонд по уровню доходности за 1 мес.	Тройка Диалог - Телекоммуникации
Лидирующий фонд по уровню доходности за 3 мес.	Райффайзен - Телекоммуникации
Лидирующий фонд по уровню доходности за 12 мес.	Тройка Диалог - Телекоммуникации

Совершенно очевидно, что нервы вкладчиков паевых фондов не выдерживают нестабильности на мировых финансовых рынках - годовая доходность инвестиций в фонды снижается шестой месяц подряд. «В ответ» на снижение доходности вкладчики ПИФов активно выводят свои средства из фондов - относительного пикового уровня в декабре 2007 года чистые активы ПИФов уменьшились уже на 21%.

Индекс РТС - телеком в апреле снизился на 6,0%, средневзвешенное снижение стоимости паев телекоммуникационных фондов за месяц составило 7,5%. Все фонды в рейтинге зафиксировали отрицательную доходность по итогам месяца.

Годовая доходность фондов продолжает снижаться - в среднем потери пайщиков за последние 12 месяцев составили около 18%. Ни один из паевых фондов не зафиксировал положительную доходность за последние 12 месяцев.

Годовая доходность ПИФов в рейтинге по итогам апреле составила от -7,8% до -24,6%.

Чистые активы ПИФов в рейтинге снизились в апреле на 9,3%. За последние 12 месяцев прирост чистых активов ПИФов в рейтинге составил всего 6%.

Паевые фонды рейтинга

Фонд	Управляющая компания
АВК - Фонд связи и телекоммуникаций	АВК Дворцовая площадь
Альфа - Капитал Телекоммуникации	Альфа-Капитал
КИТ Фортис - Российские телекоммуникации	КИТ Фортис Инвестментс
Тройка Диалог - Телекоммуникации	Тройка Диалог
Интерфин ТЕЛЕКОМ	Интрефин Капитал
Останкино - Российская связь	УК Банка Москвы
ОЛМА - ТЕЛЕКОМ он-лайн	ОЛМА-Финанс
Максвелл Телеком	Максвелл Эссет Менеджмент
Пиоглобал - Телекоммуникации	Пиоглобал Эссет Менеджмент
Стоик - Телекоммуникации	УК ПСБ
Райффайзен - Телекоммуникации	Райффайзен Капитал
Русь-Капитал - Телекоммуникации	Русь-Капитал
ВТБ - Фонд Телекоммуникаций	ВТБ Управление активами

Объект инвестирования всех фондов в рейтинге - акции.

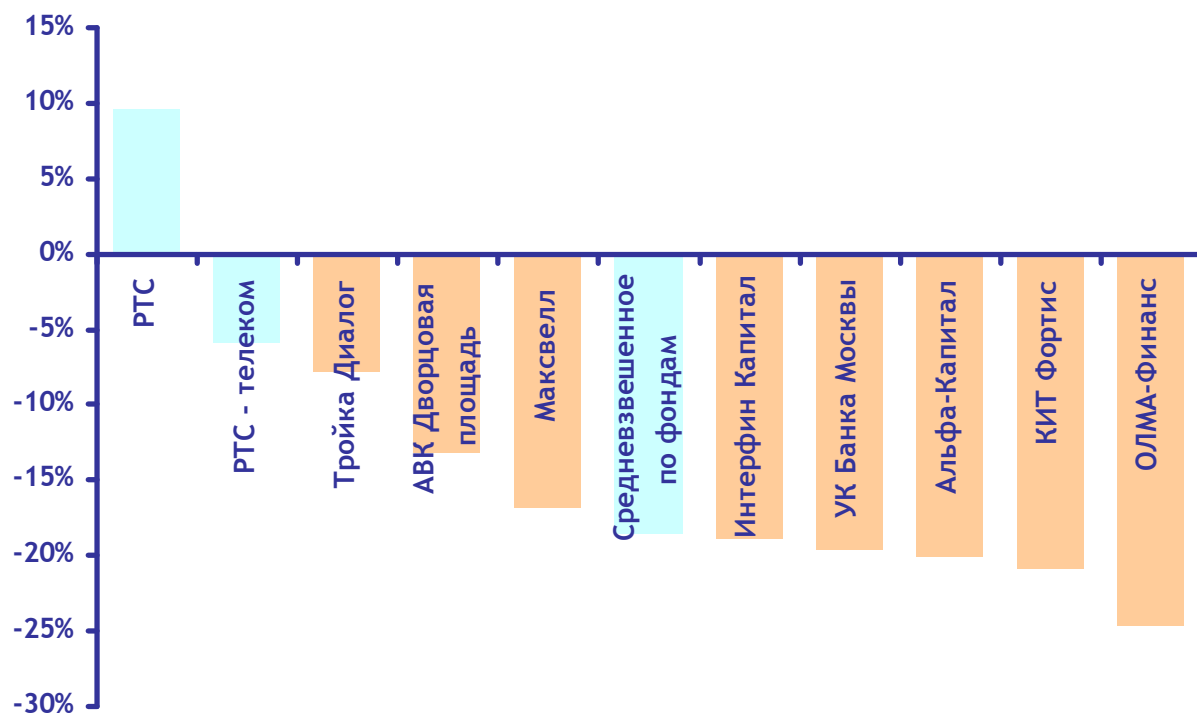
Изменение стоимости пая

	1 мес.	3 мес.	1 год
АВК - Фонд связи и телекоммуникаций	-6,7%	-10,9%	-13,3%
Альфа - Капитал Телекоммуникации	-8,5%	-13,1%	-20,1%
ВТБ - Фонд Телекоммуникаций	-7,7%	-13,5%	-
Интерфин ТЕЛЕКОМ	-6,8%	-8,9%	-18,9%
КИТ Фортис - Российские телекоммуникации	-8,4%	-11,5%	-20,9%
Максвелл Телеком	-7,2%	-10,9%	-16,9%
ОЛМА - ТЕЛЕКОМ он-лайн	-8,2%	-11,1%	-24,6%
Тройка Диалог - Телекоммуникации	-6,4%	-12,9%	-7,8%
Останкино - Российская связь	-8,7%	-16,3%	-19,6%
Пиоглобал - Телекоммуникации	-7,2%	-13,2%	-
Райффайзен - Телекоммуникации	-7,9%	-8,1%	-
Русь-Капитал - Телекоммуникации	-9,3%	-12,7%	-
Стоик - Телекоммуникации	-6,5%	-9,8%	-
Средневзвешенное по фондам в рейтинге*	-7,5%	-11,1%	-18,5%
РТС	3,3%	11,3%	9,7%
РТС - телеком	-6,0%	-1,7%	-5,9%

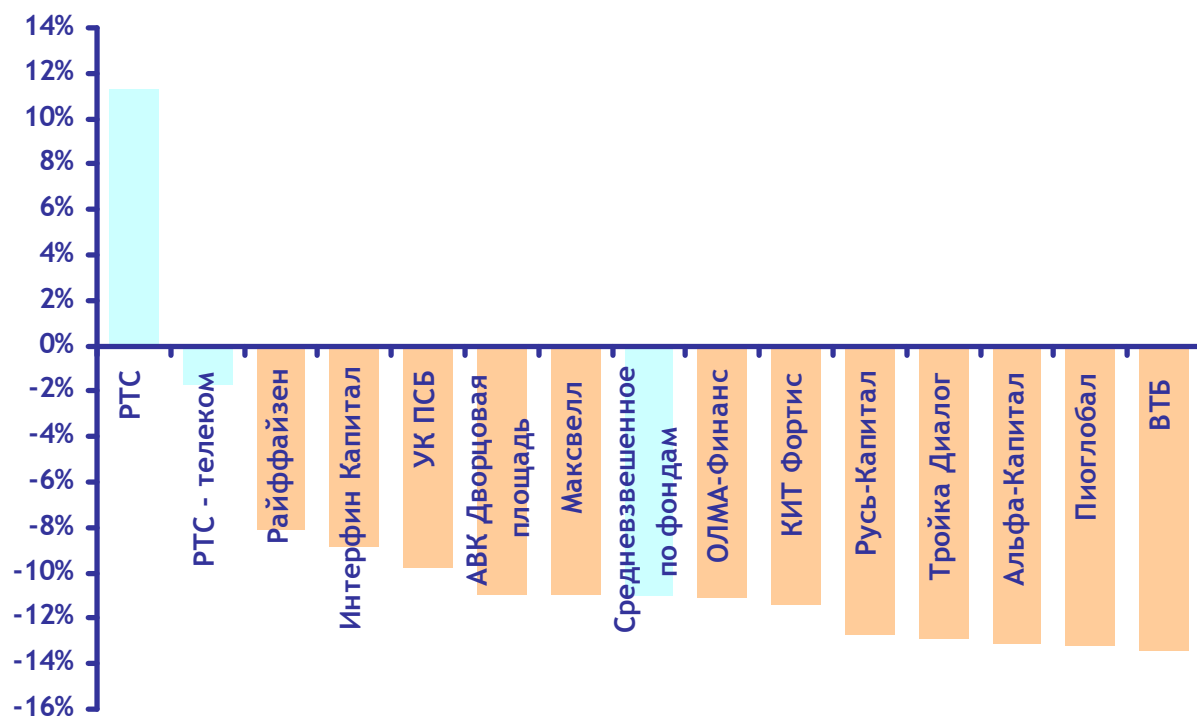
Стоимость пая - величина, определяемая путем деления стоимости чистых активов фонда на количество размещенных инвестиционных паев.

* - рассчитано с учетом размера СЧА по каждому из фондов, участвующих в рейтинге

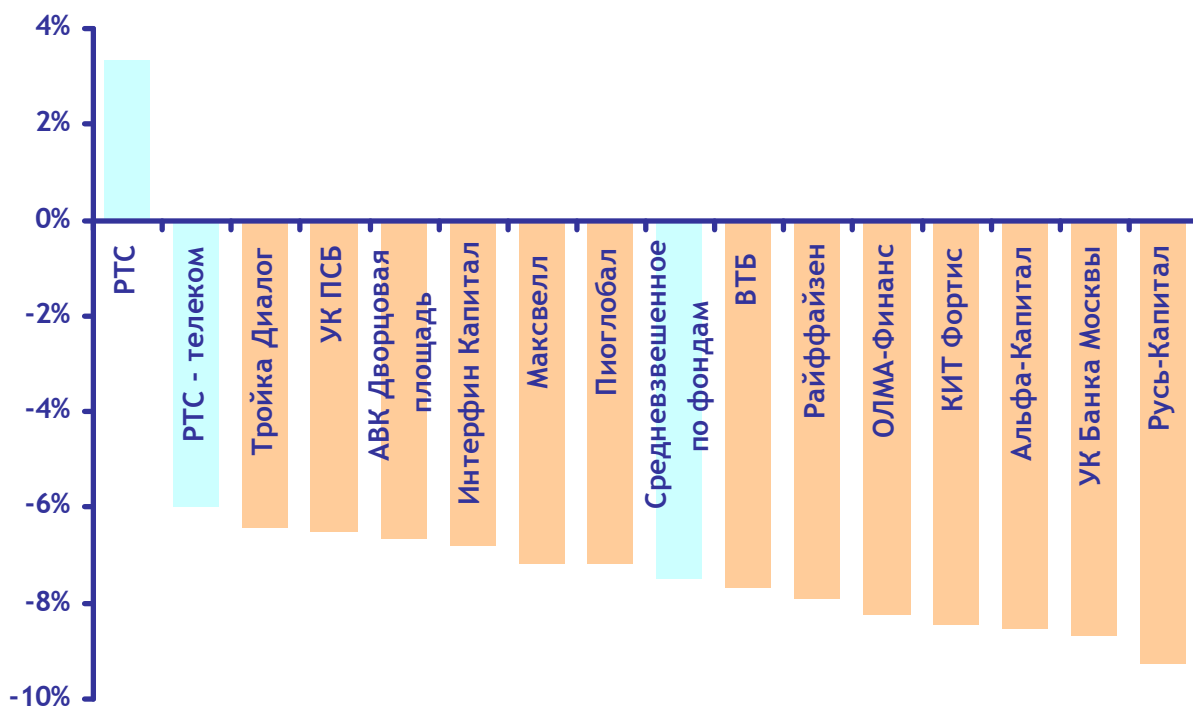
Изменение стоимости пая - срок 1 год



Изменение стоимости пая - срок 3 мес.



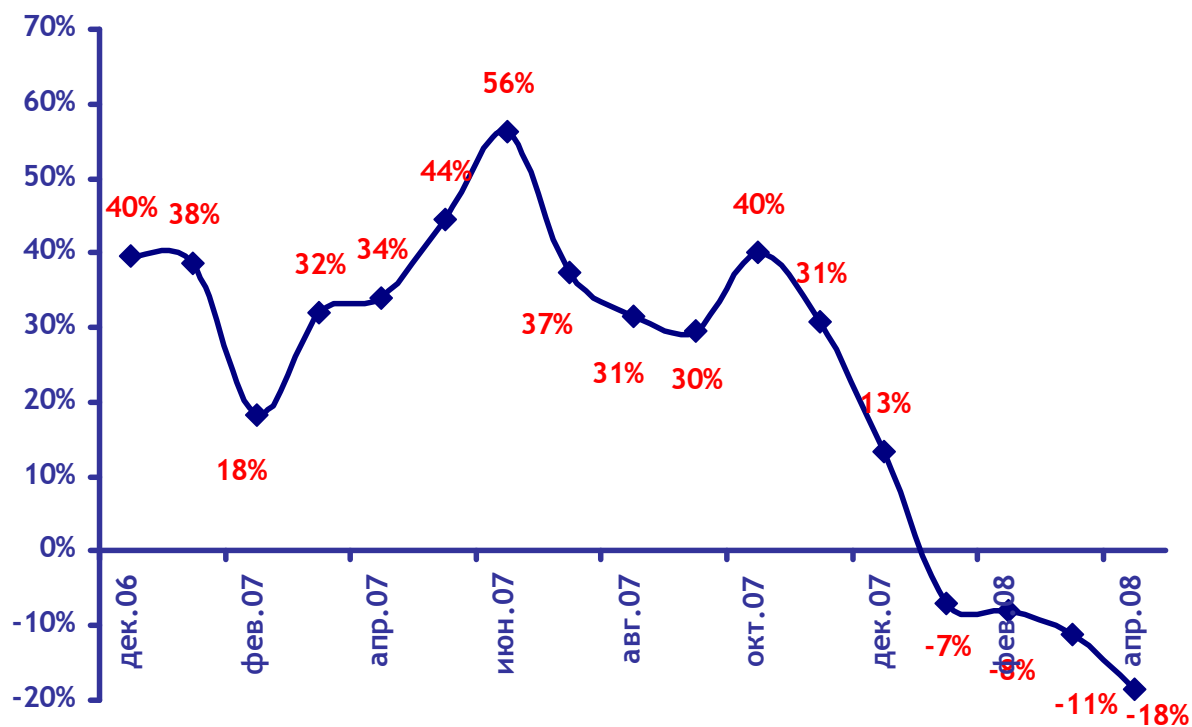
Изменение стоимости пая - срок 1 мес.



Лидеры рейтинга по уровню доходности за период

Период	Фонд	Изменение стоимости пая
За 1 месяц	Тройка Диалог - Телекоммуникации	-6,4%
За 3 месяца	Райффайзен - Телекоммуникации	-8,1%
За год	Тройка Диалог - Телекоммуникации	-7,8%

Динамика средневзвешенной* годовой доходности по фондам рейтинге



* - рассчитано с учетом размера СЧА по каждому из фондов, участвующих в рейтинге

Стоимость чистых активов (СЧА) итогов по фондам в рейтинге

	окт.07	ноя.07	дек.07	январ.08	фев.08	мар.08	апр.08
Сумма СЧА в млн. руб.	3 329	3 621	3 864	3 430	3 224	3 351	3 038

Стоимость чистых активов (СЧА) - величина, определяемая путем уменьшения стоимости активов фонда на стоимость пассивов фонда.

MForum Analytics