

## Рейтинг ПИФов, специализирующихся на телекоммуникационной отрасли. Итоги марта 2008

В рейтинге учувствуют только паевые инвестиционные фонды, специализирующиеся на инвестициях в телекоммуникационную отрасль.

### Итоги марта

Изменение стоимости чистых активов фондов в рейтинге за мар.08	+3,9%
Средневзвешенное изменение стоимости паев фондов в рейтинге за мар.08	+1,8%
Изменение индекса «РТС-телекоммуникации»	+6,2%
Лидирующий фонд по уровню доходности за 1 мес.	Райффайзен - Телекоммуникации
Лидирующий фонд по уровню доходности за 3 мес.	Максвелл Телеком
Лидирующий фонд по уровню доходности за 12 мес.	Тройка Диалог - Телекоммуникации

Индекс РТС - телеком в марте вырос на 6,2%, средневзвешенный рост стоимости паев телекоммуникационных фондов за месяц составили 1,8%. При этом, 6 фондов из 13 зафиксировали отрицательную доходность по итогам месяца.

Годовая доходность фондов продолжает снижаться - в среднем потери пайщиков за последние 12 месяцев составили около 11%. Ни один из паевых фондов не зафиксировал положительную доходность за последние 12 месяцев.

Годовая доходность ПИФов в рейтинге по итогам марта составила от -16,8% до -2,0%.

Чистые активы ПИФов в рейтинге выросли в марте на 3,9%. За последние 12 месяцев прирост чистых активов ПИФов в рейтинге составил всего 15%.

### Паевые фонды рейтинга

Фонд	Управляющая компания
АВК - Фонд связи и телекоммуникаций	АВК Дворцовая площадь
Альфа - Капитал Телекоммуникации	Альфа-Капитал
КИТ Фортис - Российские телекоммуникации	КИТ Фортис Инвестментс
Тройка Диалог - Телекоммуникации	Тройка Диалог
Интерфин ТЕЛЕКОМ	Интрефин Капитал
Останкино - Российская связь	УК Банка Москвы
ОЛМА - ТЕЛЕКОМ он-лайн	ОЛМА-Финанс
Максвелл Телеком	Максвелл Эссет Менеджмент
Пиоглобал - Телекоммуникации	Пиоглобал Эссет Менеджмент
Стоик - Телекоммуникации	УК ПСБ
Райффайзен - Телекоммуникации	Райффайзен Капитал
Русь-Капитал - Телекоммуникации	Русь-Капитал
ВТБ - Фонд Телекоммуникаций	ВТБ Управление активами

Объект инвестирования всех фондов в рейтинге - акции.

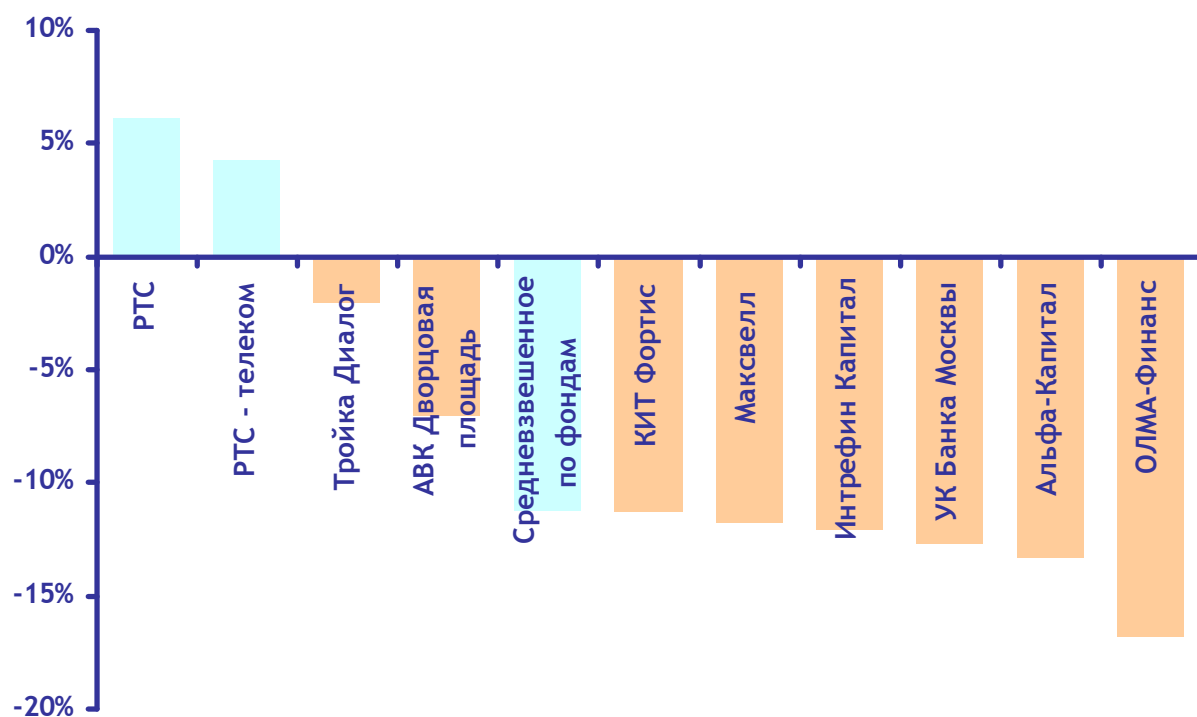
### Изменение стоимости пая

	1 мес.	3 мес.	1 год
АВК - Фонд связи и телекоммуникаций	-0,2%	-20,1%	-7,0%
Альфа - Капитал Телекоммуникации	3,3%	-17,9%	-13,3%
ВТБ - Фонд Телекоммуникаций	0,5%	-19,8%	-
Интерфин ТЕЛЕКОМ	3,2%	-17,4%	-12,1%
КИТ Фортис - Российские телекоммуникации	3,5%	-17,5%	-11,3%
Максвелл Телеком	-2,0%	-14,6%	-11,8%
ОЛМА - ТЕЛЕКОМ он-лайн	2,4%	-19,4%	-16,8%
Тройка Диалог - Телекоммуникации	-2,5%	-17,4%	-2,0%
Останкино - Российская связь	0,5%	-22,9%	-12,7%
Пиоглобал - Телекоммуникации	-1,8%	-16,9%	-
Райффайзен - Телекоммуникации	4,3%	-17,6%	-
Русь-Капитал - Телекоммуникации	-0,6%	-16,6%	-
Стоик - Телекоммуникации	-0,8%	-18,0%	-
Средневзвешенное по фондам в рейтинге*	1,8%	-17,7%	-11,2%
РТС	-0,5%	-10,3%	6,1%
РТС - телеком	6,2%	-12,1%	4,3%

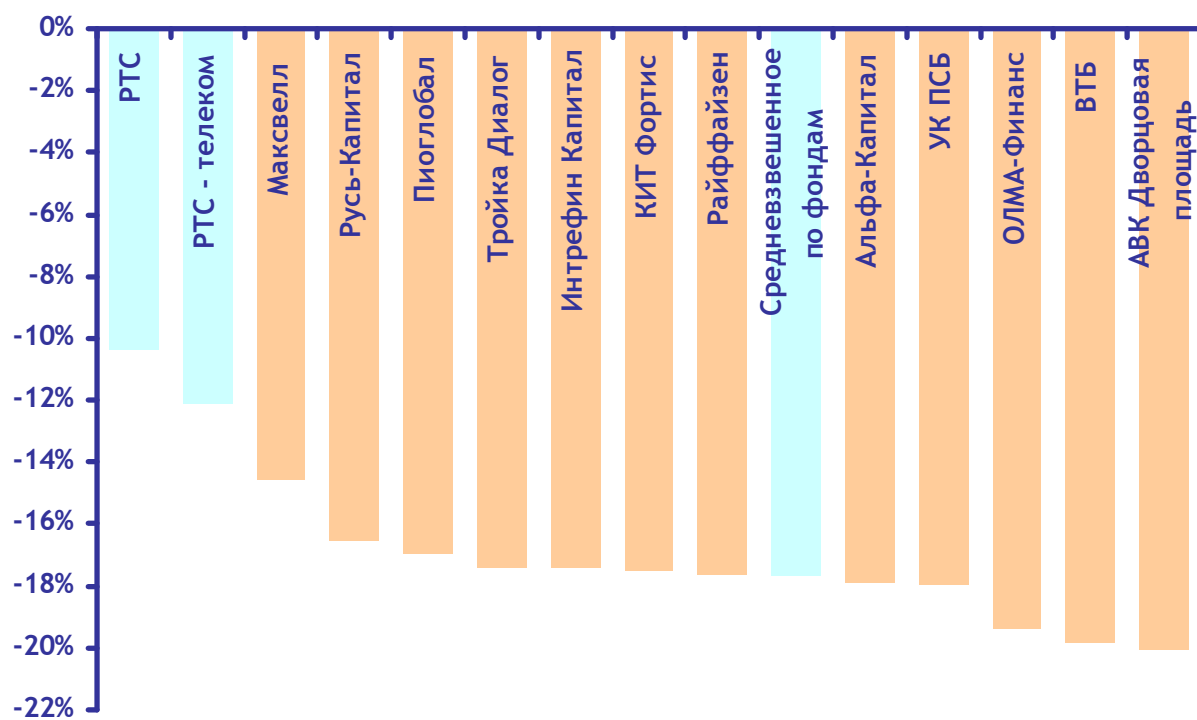
Стоимость пая - величина, определяемая путем деления стоимости чистых активов фонда на количество размещенных инвестиционных паев.

\* - рассчитано с учетом размера СЧА по каждому из фондов, участвующих в рейтинге

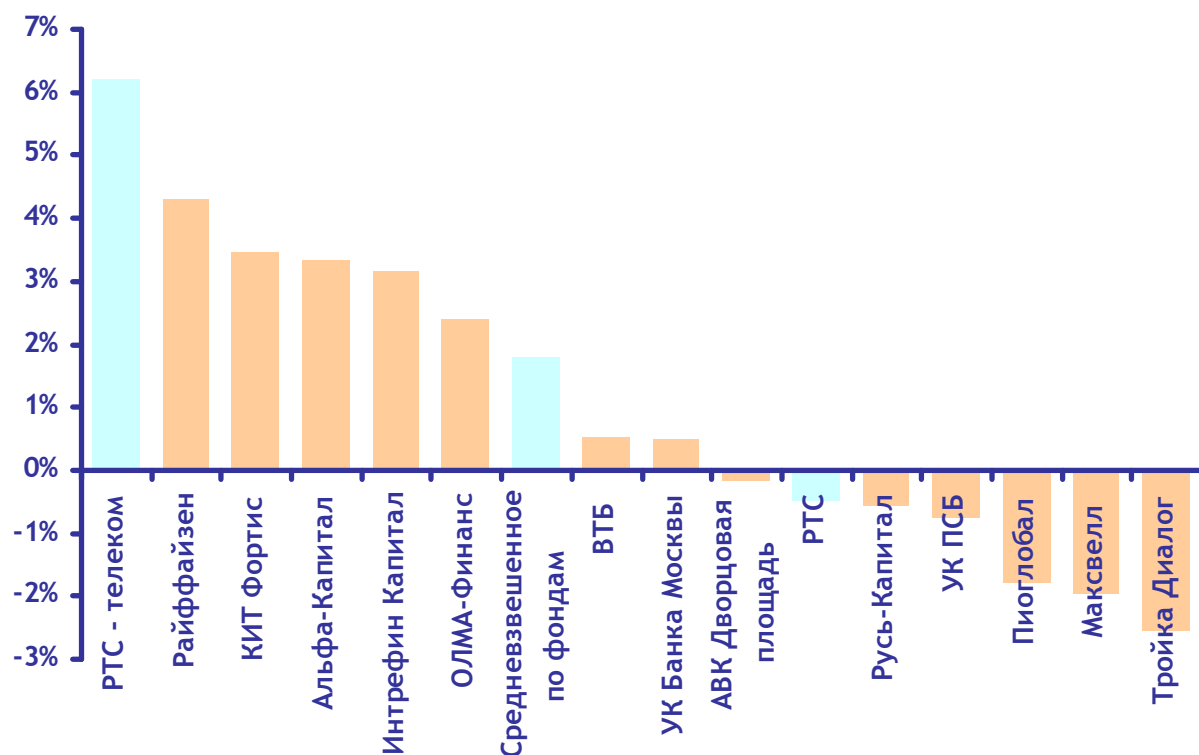
### Изменение стоимости пая - срок 1 год



Изменение стоимости пая - срок 3 мес.



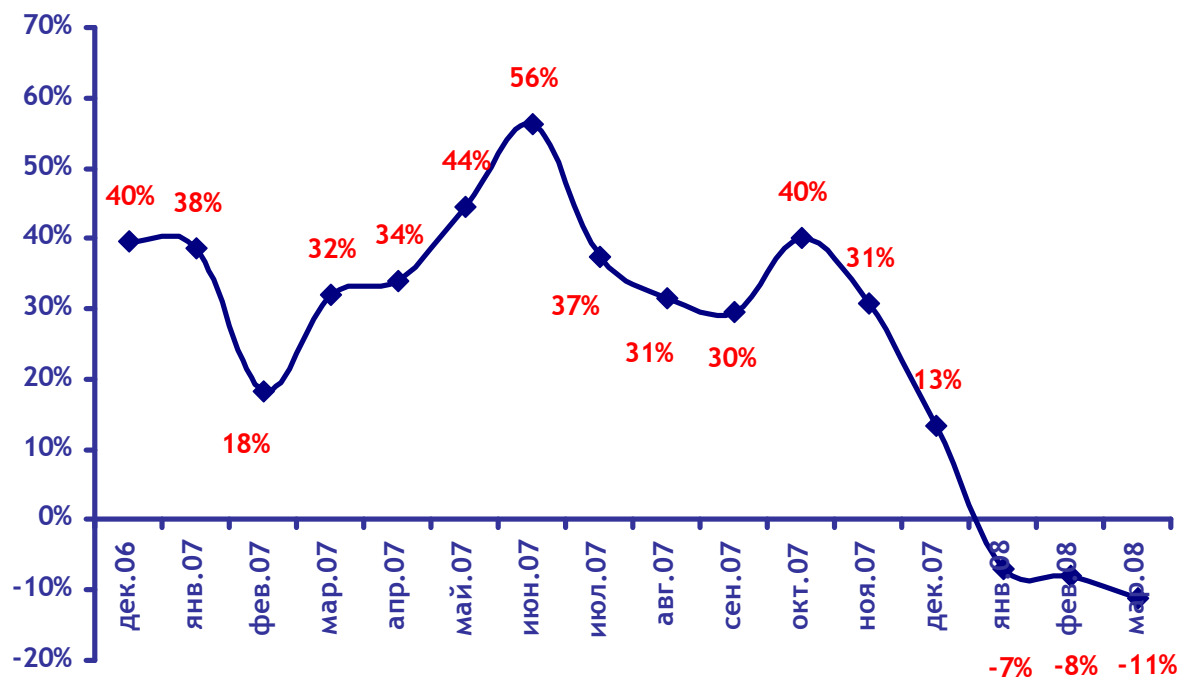
Изменение стоимости пая - срок 1 мес.



### Лидеры рейтинга по уровню доходности за период

Период	Фонд	Изменение стоимости пая
За 1 месяц	Райффайзен - Телекоммуникации	+4,3%
За 3 месяца	Максвелл Телеком	-14,6%
За год	Тройка Диалог - Телекоммуникации	-2,0%

### Динамика средневзвешенной\* годовой доходности по фондам рейтинге



\* - рассчитано с учетом размера СЧА по каждому из фондов, участвующих в рейтинге

### Стоимость чистых активов (СЧА) итогов по фондам в рейтинге

	сен.07	окт.07	ноя.07	дек.07	янв.08	фев.08	мар.08
Сумма СЧА в млн. руб.	3 020	3 329	3 621	3 864	3 430	3 224	3 351

Стоимость чистых активов (СЧА) - величина, определяемая путем уменьшения стоимости активов фонда на стоимость пассивов фонда.

MForum Analytics