

Предварительные результаты работы компании ЕВРОСЕТЬ в первом полугодии 2006 года

За первое полугодие 2006 года компания ЕВРОСЕТЬ открыла 750 салонов, и на 1 июля 2006 года суммарное количество салонов компании в России, Украине, Казахстане, Белоруссии, Киргизии и Узбекистане составило 3 861. Т.е. количество салонов выросло за этот период на 24%.

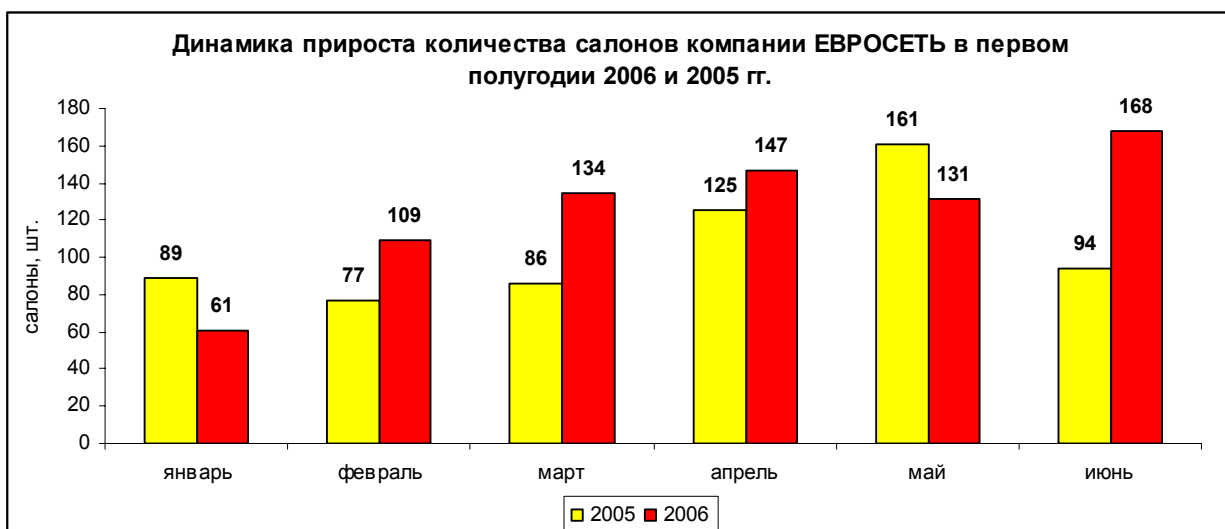
На диаграмме 1 приведена динамика роста количества салонов компании в первом полугодии 2006 года.

Диаграмма 1



На диаграмме 2 приведена динамика прироста количества салонов компании в первом полугодии 2006 и, для сравнения, в первом полугодии 2005 года

Диаграмма 2



В таблице 1 приведено количество салонов и городов присутствия по странам СНГ на 1 июля 2006 года

Таблица 1

Страна	Количество городов присутствия	Количество салонов
Россия	846	3273
Украина	66	300
Казахстан	46	226
Беларусь	18	47
Киргизия	1	6
Узбекистан	1	9
ВСЕГО	978	3861

Прирост городов присутствия салонов компании за первое полугодие 2006 года составил 183 города или 23%, прирост салонов – 750 или 24%.

За первое полугодие 2006 года оборот компании составил 1 836 млн. дол. и он вырос по сравнению с аналогичным периодом 2005 года на 90,1% .

Количество чеков в розничной сети компании ЕВРОСЕТЬ за первое полугодие 2006 года составило 129,4 млн. шт., что выше аналогичного показателя за первое полугодие прошлого года на 75,9%.

На конец второго квартала 2006 года количество покупателей в компании ЕВРОСЕТЬ в день превысило 800 тыс. человек.

А суммарное количество посетителей салонов компании в июне 2006 года составило около 60 млн. человек.

За первое полугодие 2006 года в розничной сети компании ЕВРОСЕТЬ в России, Украине, Казахстане, Белоруссии, Киргизии и Узбекистане было продано 5,06 млн. сотовых телефонов, что на 30% выше продаж сотовых телефонов компанией в первом полугодии 2005 года.

На диаграммах 3, 4 приведено распределение долей продаж сотовых телефонов по ценовым сегментам и по вендорам (в шт.) в компании ЕВРОСЕТЬ в первом полугодии 2006 года.

Диаграмма 3

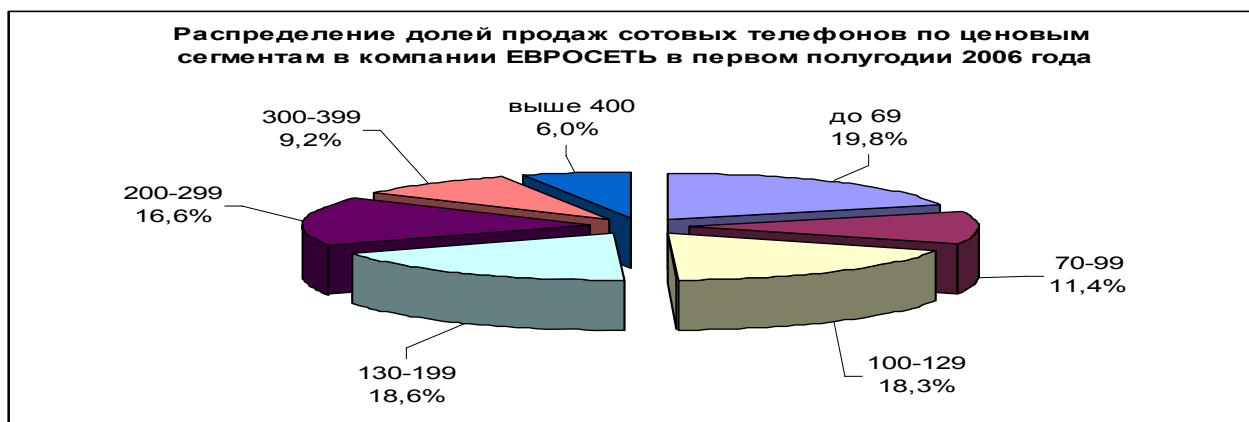
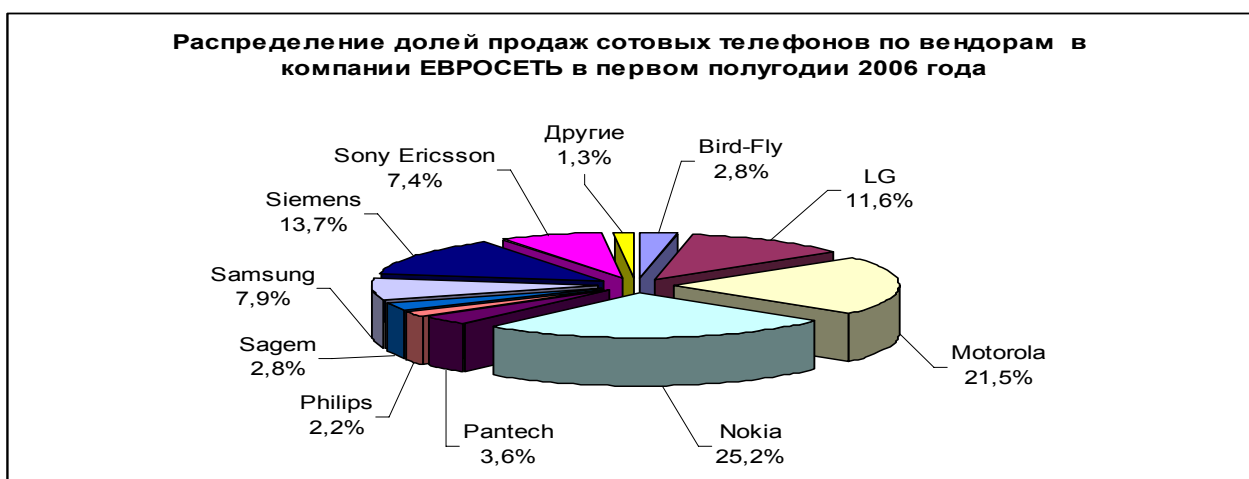


Диаграмма 4



Компания ЕВРОСЕТЬ продала в первом полугодии 2006 года 7,09 млн. SIM-карт операторов сотовой связи, что на 73,2% больше продаж аналогичного периода 2006 года.

На диаграмме 12 представлено распределение долей количества продаж SIM-карт операторов компаниями ЕВРОСЕТЬ в первом полугодии 2006 года.

Диаграмма 12

Доли количества продаж SIM - карт операторов сотовой связи
компанией ЕВРОСЕТЬ в первом полугодии 2006 года

