

Residential Broadband: Russia

Top 10 Operators

#	Operator	Jun-10	Jul-10	Aug-10	Sep-10
1	CenterTelecom	1 404 208	1 440 000	1 475 000	1 521 900
2	Comstar	1 362 000	1 372 000	1 380 000	1 390 998
3	Vimpelcom	1 199 000	1 198 240	1 217 900	1 257 100
5	ER-Telecom	1 100 634	1 124 365	1 153 960	1 198 881
4	Volgatelecom	968 170	977 000	982 000	997 000
6	North-West Telecom	913 150	923 800	938 550	970 700
8	Uralsvyazinform	751 201	762 640	765 390	772 000
7	Sibirtelecom	628 876	641 290	657 880	679 420
9	AKADO	660 000	660 000	662 000	665 000
10	Southern Telecom Co	575 000	587 000	595 000	611 000

Top 5 Moscow Market

#	Operator	Jun-10	Jul-10	Aug-10	Sep-10
1	Comstar	867 000	868 000	869 000	872 000
3	Vimpelcom	621 000	608 767	606 896	615 190
2	AKADO	600 000	602 000	602 000	603 000
4	NetByNet	245 000	246 000	246 000	250 000
5	qwerty	202 000	204 000	203 000	207 000

Top 3 St Petersburg Market

#	Operator	Oct-11	Jul-10	Aug-10	Sep-10
1	North-West Telecom	335 580	339 370	346 280	365 430
2	NTC (TKT, tvoe.tv)	180 890	182 020	181 000	182 000
3	InterZet	159 290	163 620	165 000	170 000

Total Residential BB Subscribers

#	Operator	Oct-11	Jul-10	Aug-10	Sep-10
1	Russia	13 274 000	13 584 000	13 844 000	14 151 000
2	Moscow	3 072 000	3 083 000	3 090 000	3 105 000
3	St Petersburg	1 135 000	1 147 000	1 157 000	1 173 000

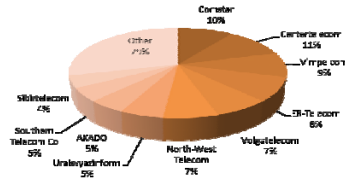
Advanced Communications & Media

11/2a Armyansky pereulok
 Moscow 101990
 Russia
 Phone: +7 495 933-5578 / 623-5480
 Email: shatikov@acm-consulting.com
<http://www.acm-consulting.com/>

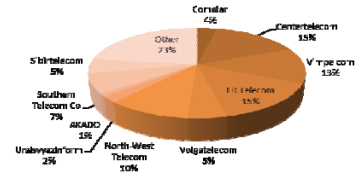


Russia

Market shares

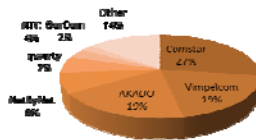


Net Additions

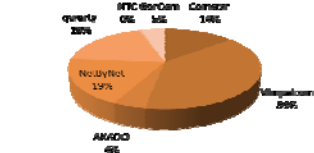


Moscow

Market shares

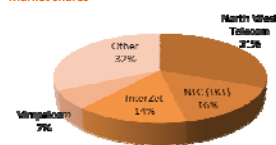


Net Additions

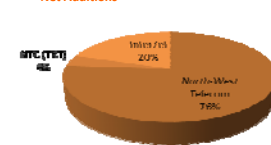


St Petersburg

Market shares



Net Additions



Широкополосный доступ Частные абоненты, Россия

Топ-10 Операторы

№	Оператор	Июнь 2010	Июль 2010	Август 2010	Сентябрь 2010
1	Центртелеком	1 404 208	1 440 000	1 475 000	1 521 900
2	Комстар	1 362 000	1 372 000	1 380 000	1 390 998
3	Вымпелком	1 199 000	1 198 240	1 217 900	1 257 100
5	ЭР-Телеком	1 100 634	1 124 365	1 153 960	1 198 881
4	Волгателеком	968 170	977 000	982 000	997 000
6	СЗТ	913 150	923 800	938 550	970 700
8	Уралсвязьинформ	751 201	762 640	765 390	772 000
7	Сибирьтелеком	628 876	641 290	657 880	679 420
9	АКАДО	660 000	660 000	662 000	665 000
10	ЮТК	575 000	587 000	595 000	611 000

Топ-5 Москва

№	Оператор	Июнь 2010	Июль 2010	Август 2010	Сентябрь 2010
1	Комстар	867 000	868 000	869 000	872 000
3	Вымпелком	621 000	608 767	606 896	615 190
2	АКАДО	600 000	602 000	602 000	603 000
4	Нет-бай-Нет	245 000	246 000	246 000	250 000
5	qwerty	202 000	204 000	203 000	207 000

Топ-3 Санкт-Петербург

№	Оператор	Июнь 2010	Июль 2010	Август 2010	Сентябрь 2010
1	СЗТ	335 580	339 370	346 280	365 430
2	НТК (ТКТ, tvoe.tv)	180 890	182 020	181 000	182 000
3	ИнтерЗет	159 290	163 620	165 000	170 000

Всего ШПД абонентов-физлиц

№	Оператор	Июнь 2010	Июль 2010	Август 2010	Сентябрь 2010
1	Россия	13 274 000	13 584 000	13 844 000	14 151 000
2	Москва	3 072 000	3 083 000	3 090 000	3 105 000
3	Санкт-Петербург	1 135 000	1 147 000	1 157 000	1 173 000

Advanced Communications & Media
11/2a Armyansky pereulok
Moscow 101990
Russia
Phone: +7 495 933-5578 / 623-5480
Email: shatikov@acm-consulting.com
<http://www.acm-consulting.com/>

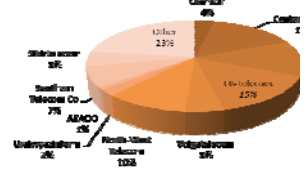


Россия

Доли рынка. Сентябрь 2010

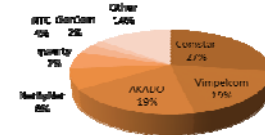


Доли в чистых подключениях. Сентябрь 2

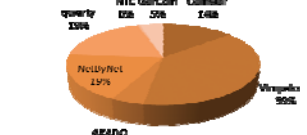


Москва

Доли рынка. Сентябрь 2010

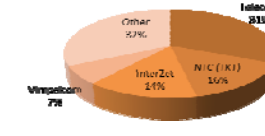


Доли в чистых подключениях. Сентябрь 2

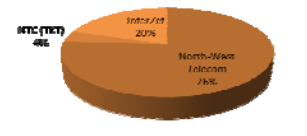


Санкт-Петербург

Доли рынка. Сентябрь 2010



Доли в чистых подключениях. Сентябрь 2



010



010



010



Terms of Use

The data provided in AC&M Residential Broadband Monthly is for informational purposes only.

If you plan to use this data please refer to Advanced Communications and Media (AC&M) as a source of information. All online publishers and web-sites intended to use this information should provide a clickable hyperlink to AC&M web site <http://www.acm-consulting.com/> on their respective pages.

All figures in the report are AC&M estimates and may be reviewed based on more accurate information available. AC&M is not responsible for any actions taken based on this information. Total Russian market and regional market size is estimated based on different sources of information including proprietary field research studies and analysis of publicly available information.

Should you have any questions please do not hesitate to contact us by phone +7-495-933-5578 or via email info@acm-consulting.com

Условия использования

Данные, содержащиеся в этом файле, представлены исключительно с информационной целью

Если вы планируете использовать эти данные, пожалуйста, укажите в качестве источника компанию Advanced Communications and Media (AC&M). Все веб-сайты и прочие онлайн-публикации также должны разместить гиперссылку, указывающую на <http://www.acm-consulting.com/> как на источник информации.

Все данные в этом отчете являются прогнозами, сделанными сотрудниками AC&M. Эти данные могут быть пересмотрены в случае, если у компании появится более подробная информация. Размер рынка определяется на основе анализа различных источников информации, прогнозирования и проверки получаемых значений с помощью исследований, проводимых AC&M.

В случае возникновения вопросов вы можете связаться с нами по телефону +7 495 623-5480 или по электронной почте info@acm-consulting.com